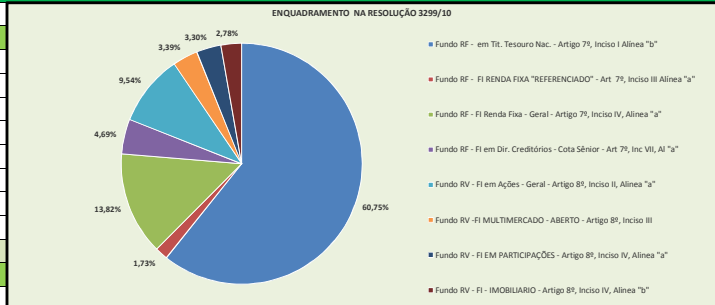


RENDA FIXA								
CNPJ	ATIVO	VLR ANTERIOR (R\$)	RENTABILIDADES			LIMITE DA CARTEIRA		
			MÊS	ANO	RENTABILIDADE	VLR DO MÊS (R\$)	NORMA	
10.740.670/0001-06	22 - CAIXA FI BRASIL IRF-M 1 TP RF	96.330.668,01	0,71%	9,76%	613.457,97	101.026.340,90	Artigo 7º, Inciso I Alinea "b"	
13.322.205/0001-35	58 - BB PREVID RF IDKA 2	30.766.966,68	0,28%	8,54%	87.604,15	30.854.570,83	Artigo 7º, Inciso I Alinea "b"	
19.768.733/0001-07	95 - CAIXA FI BRASIL 2018 II TP RF	42.544.155,97	0,21%	9,38%	89.963,27	42.634.119,24	Artigo 7º, Inciso I Alinea "b"	
21.919.953/0001-28	96 - CAIXA TITULOS PUBLICOS 2020	21.983.764,72	-0,06%	12,11%	(12.160,03)	21.971.604,69	Artigo 7º, Inciso I Alinea "b"	
18.687.230/0001-36	97 - ITAU INSTITUCIONAL Titulos Públicos RF	6.373.391,60	-2,22%	8,26%	(141.790,77)	6.231.600,83	Artigo 7º, Inciso I Alinea "b"	
14.386.926/0001-71	98 - CAIXA FI BRASIL IDKA IPCA 2A RF LP	74.032.292,35	0,23%	11,12%	168.976,70	74.201.269,05	Artigo 7º, Inciso I Alinea "b"	
13.327.340/0001-73	100 - BB PREVID RF IMAB 5+	115.650.528,12	-1,43%	13,55%	(1.658.917,51)	113.991.610,61	Artigo 7º, Inciso I Alinea "b"	
10.396.381/0001-23	115 - ITAU Institucional RENDA FIXA PRE LP F	66.587.478,72	0,05%	13,27%	30.407,66	66.617.886,38	Artigo 7º, Inciso I Alinea "b"	
10.577.519/0001-90	116 - CAIXA FI BRASIL IRF-M 1 + TP RF LP	265.075.653,31	-0,08%	14,66%	(216.750,83)	264.858.902,48	Artigo 7º, Inciso I Alinea "b"	
07.111.384/0001-69	119 - BB PREV. IRF-M	48.169.812,71	0,07%	13,80%	32.234,33	48.202.047,04	Artigo 7º, Inciso I Alinea "b"	
11.328.882/0001-35	120 - BB PREV. RF IRF-M1	18.339.109,62	0,59%	10,09%	108.082,00	18.447.191,62	Artigo 7º, Inciso I Alinea "b"	
10.577.503/0001-88	122 - CAIXA FI BRASIL IMA-B5+ TP RF LP	126.130.594,57	-1,42%	13,20%	(1.788.725,35)	124.341.869,22	Artigo 7º, Inciso I Alinea "b"	
SUB TOTAL		911.984.416,38				913.379.012,89		
00.832.435/0001-00	69 - ITAU Institucional RENDA FIXA REFERENC	2.932.691,14	0,56%	8,70%	16.478,72	2.949.169,86	Artigo 7º, Inciso IV, Alinea "a"	
03.737.206/0001-97	79 - CAIXA FI Brasil Ref. DI LONGO PRAZO	1.326.204,32	0,55%	8,76%	7.353,21	1.333.557,53	Artigo 7º, Inciso IV, Alinea "a"	
05.862.906/0001-39	114 - BNP TARGUS DI FIC FI RF REF	21.660.608,01	0,61%	10,04%	132.957,06	21.793.565,07	Artigo 7º, Inciso IV, Alinea "a"	
SUB TOTAL		25.919.503,47				26.076.292,46		
13.077.418/0001-49	59 - BB PREVID RF PERFIL	2.135.608,40	0,56%	9,34%	11.995,81	2.147.604,21	Artigo 7º, Inciso IV, Alinea "a"	
10.787.647/0001-69	81 - SAFRA - EX2-EXECUTIVE 2	25.708.514,32	0,60%	10,00%	154.796,00	25.863.310,32	Artigo 7º, Inciso III Alinea "a"	
15.078.010/0001-17	82 - ULTRA FI RENDA FIXA CREDITO PRIVADO	5.232.624,06	0,86%	13,49%	45.132,83	5.277.756,89	Artigo 7º, Inciso III Alinea "a"	
12.845.801/0001-37	83 - TOWER Bridge RENDA FIXA FI IMA-B 5	51.446.020,24	-0,20%	5,35%	(104.324,85)	51.341.695,39	Artigo 7º, Inciso III Alinea "a"	
13.594.673/0001-69	94 - TMJ IMA B FI RF	12.414.412,80	-0,18%	11,54%	(22.205,07)	12.392.207,73	Artigo 7º, Inciso III Alinea "a"	
23.954.899/0001-87	99 - TOWER Bridge - II RENDA FIXA FI IMA-B 5	14.184.663,01	2,45%	6,56%	347.599,53	14.532.262,54	Artigo 7º, Inciso III Alinea "a"	
21.838.150/0001-49	103 - ITAU Instl ALOCAÇÃO DINÂMICA RF FIC	17.549.011,66	0,13%	11,81%	22.846,93	17.571.858,59	Artigo 7º, Inciso IV, Alinea "a"	
25.306.703/0001-73	109 - ITAU Instl ALOCAÇÃO DINÂMICA II RF FI	56.275.021,13	0,13%	10,04%	73.053,48	56.348.074,61	Artigo 7º, Inciso IV, Alinea "a"	
23.215.097/0001-55	113 - CAIXA FIC BRASIL GESTÃO ESTRATÉGICA	22.176.372,20	0,27%	9,11%	60.603,42	22.236.975,62	Artigo 7º, Inciso IV, Alinea "a"	
SUB TOTAL		207.122.267,82				207.711.765,90		
13.344.834/0001-66	62 - INCENTIVO FIDC Multisetorial II	4.593.718,43	0,43%	-69,84%	19.717,52	4.613.435,95	Artigo 7º, Inciso VII, Alinea "a"	
23.431.871/0001-65	93 - TRX FIDC SENIOR	744.263,55	0,66%	-83,07%	6.894,26	679.012,31	Artigo 7º, Inciso VII, Alinea "a"	
17.013.985/0001-92	106 - FIDC GGR Prime I	43.353.234,70	-1,36%	4,61%	(587.855,52)	42.765.379,18	Artigo 7º, Inciso VII, Alinea "a"	
23.750.225/0001-60	91 - FDO DE INVEST EM DIREITOS CREDITORIA	3.522.787,67	-2,51%	-20,99%	30.025,57	3.434.386,13	Artigo 7º, Inciso VII, Alinea "a"	
09.257.784/0001-02	117 - SUL INVEST - FIDC MULTISSETORIAL - SE	18.835.872,63	0,89%	-4,46%	168.417,84	19.004.290,47	Artigo 7º, Inciso VII, Alinea "a"	
SUB TOTAL		71.049.876,98			(2.304.131,67)	70.496.504,04		
TOTAL RENDA FIXA		1.216.076.064,65				1.217.663.575,29	Porcentual Renda Fixa - 80,99%	
RENDA VARIÁVEL								
CNPJ	ATIVO	VLR ANTERIOR (R\$)	RENTABILIDADES			LIMITE DA CARTEIRA		
			MÊS	ANO	RENTABILIDADE	VLR DO MÊS (R\$)	NORMA	
17.073.556/0001-00	68 - KINEA PIPE FIA	16.147.231,18	-4,18%	38,23%	(674.982,15)	15.472.249,03	Artigo 8º, Inciso II, Alinea "a"	
02.895.694/0001-06	74 - FRANKLIN VALOR E LIQUIDEZ FVL	21.523.316,14	-4,25%	34,55%	(915.414,05)	20.607.902,09	Artigo 8º, Inciso II, Alinea "a"	
08.621.010/0001-56	86 - JPM Ações FIC DE FIA	9.884.500,73	-2,56%	25,33%	(252.659,96)	9.631.840,77	Artigo 8º, Inciso II, Alinea "a"	
15.862.830/0001-03	87 - APEX Ações 30 FIC FIA	31.025.738,18	-2,34%	25,91%	(724.936,43)	30.300.801,75	Artigo 8º, Inciso II, Alinea "a"	
14.083.797/0001-42	104 - PACÍFICO Ações FIC DE FIA	51.497.184,53	-3,25%	23,74%	(1.673.505,81)	49.823.678,72	Artigo 8º, Inciso II, Alinea "a"	
14.550.994/0001-24	110 - AZ LEGAN BRASIL FIA	7.401.042,76	-3,94%	19,48%	(291.477,04)	7.109.565,72	Artigo 8º, Inciso II, Alinea "a"	
09.289.072/0001-75	111 - QUE LUZ FUNDO DE INVESTIMENTOS EM	7.467.906,58	-2,85%	19,54%	(212.624,31)	7.255.282,27	Artigo 8º, Inciso II, Alinea "a"	
11.182.064/0001-77	112 - CONSTANCIA FUNDAMENTO FIA	3.400.276,84	-5,38%	31,33%	(182.841,78)	3.217.435,06	Artigo 8º, Inciso II, Alinea "a"	
SUB TOTAL		148.347.196,94				143.418.755,41		
09.412.687/0001-47	84 - CAPITANIA Multi Credito PRIVADO	23.417.024,52	0,15%	6,53%	35.532,37	23.452.556,89	Artigo 8º, Inciso III	
21.827.663/0001-54	107 - XP LS 60 FIC FIM	11.096.944,90	-1,67%	3,83%	(185.067,34)	10.911.877,56	Artigo 8º, Inciso III	
17.253.869/0001-40	108 - SAFRA - CRT - CART PREMIUM MM	16.529.312,42	0,44%	6,30%	72.733,23	16.602.045,65	Artigo 8º, Inciso III	
SUB TOTAL		51.043.281,84				50.966.480,10		
12.312.767/0001-35	63 - ATICO FLORESTAL FIP	11.949.942,39	-0,12%	-1,30%	(14.511,69)	11.935.430,70	Artigo 8º, Inciso IV, Alinea "a"	
16.676.620/0001-85	66 - FIP Caixa CYRELA	4.143.002,20	-0,11%	12,31%	(4.642,77)	4.138.359,43	Artigo 8º, Inciso IV, Alinea "a"	
14.584.094/0001-06	67 - BTG PACTUAL INFRAESTRUTURA II FIC F	3.615.801,98	-0,65%	-8,18%	-2326,53	3.592.475,45	Artigo 8º, Inciso IV, Alinea "a"	
15.711.367/0001-90	88 - W7 FUNDO DE INVEST EM PARTICIPACOE	14.215.730,10	-0,21%	-1,67%	(29.894,28)	14.185.835,82	Artigo 8º, Inciso IV, Alinea "a"	
14.721.044/0001-15	121 - INFRA SANEAMENTO FIP	15.769.274,44	-0,16%	-1,60%	(25.354,24)	15.743.920,20	Artigo 8º, Inciso IV, Alinea "a"	
SUB TOTAL		49.693.751,11				49.596.021,60		
12.887.506/0001-43	37 - CAIXA FII CX TRX	560.000,00	1,21%	9,55%	6.770,00	566.770,00	Artigo 8º, Inciso IV, Alinea "b"	
14.423.780/0001-97	44 - ITAU - FII KII REAL	4.468.786,09	0,36%	6,96%	1.660,71	4.470.446,80	Artigo 8º, Inciso IV, Alinea "b"	
18.369.510/0001-04	80 - FDO DE INVEST IMOB INFRA REAL Estate	21.357.107,55	-0,98%	0,11%	(209.074,42)	21.148.033,13	Artigo 8º, Inciso IV, Alinea "b"	
15.461.076/0001-91	105 - FII BR Hotéis	15.660.650,57	-0,25%	-19,03%	(39.712,47)	15.620.938,10	Artigo 8º, Inciso IV, Alinea "b"	
SUB TOTAL		42.046.544,21			(5.343.328,96)	41.806.188,03		
TOTAL RENDA VARIÁVEL		291.130.774,10			(7.647.460,63)	285.787.445,14	Porcentual Renda Variável - 19,01%	
TOTAL DE RECURSOS (MÊS ATUAL)		1.503.451.020,43	CRESCIMENTO DA CARTEIRA DE INVESTIMENTO NO MÊS DE NOVEMBRO/2017					
TOTAL DE RECURSOS (MÊS ANTERIOR)		1.507.206.838,75	-0,25%					

Retorno e Meta Atuarial - Novembro de 2017

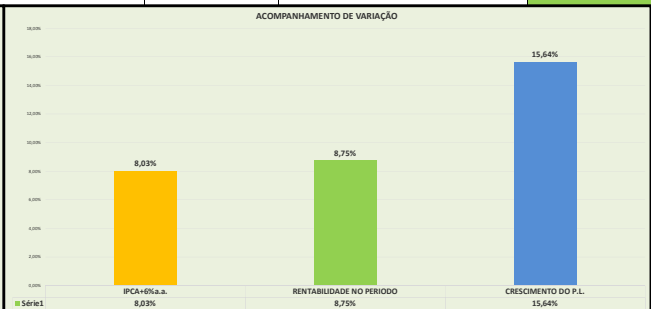
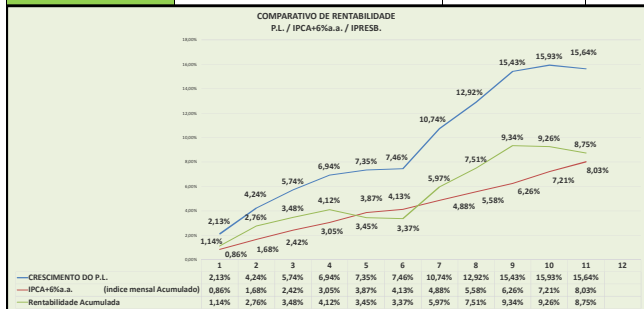
Enquadramento da Resolução 3299/10	%
Fundo RF - em Tit. Tesouro Nac. - Artigo 7º, Inciso I Alinea "b"	60,75%
Fundo RF - FI RENDA FIXA "REFERENCIADO" - Art 7º, Inciso III Alinea "a"	1,73%
Fundo RF - FI Renda Fixa - Geral - Artigo 7º, Inciso IV, Alinea "a"	13,82%
Fundo RF - FI em Dir. Creditórios - Cota Sênior - Art 7º, Inc VII, Al "a"	4,69%
Fundo RV - FI em Ações - Geral - Artigo 8º, Inciso II, Alinea "a"	9,54%
Fundo RV - FI MULTIMERCADO - ABERTO - Artigo 8º, Inciso III	3,39%
Fundo RV - FI EM PARTICIPAÇÕES - Artigo 8º, Inciso IV, Alinea "a"	3,30%
Fundo RV - FI - IMOBILIARIO - Artigo 8º, Inciso IV, Alinea "b"	2,78%



ACOMPANHAMENTO DE RECURSOS NO ANO DE 2017

PERÍODO	RECURSOS R\$	CONTRIBUIÇÃO R\$	RENTABILIDADE NO MÊS	CRESCIMENTO DO P.L.	RENDIMENTO MENSAL	IPCA	IPCA+6%a.a. (Índice mensal)
Janeiro	R\$ 1.327.799.154,53	R\$ 12.910.374,80	R\$ 18.608.902,57	2,13%	1,14%	0,38%	0,86%
Fevereiro	R\$ 1.355.197.094,15	R\$ 12.731.030,07	R\$ 21.310.859,97	4,24%	1,60%	0,33%	1,68%
Março	R\$ 1.374.708.020,26	R\$ 12.727.887,37	R\$ 9.497.076,06	5,74%	0,70%	0,25%	2,42%
Abril	R\$ 1.390.331.824,52	R\$ 12.751.276,63	R\$ 8.486.643,89	6,94%	0,62%	0,14%	3,05%
Maio	R\$ 1.395.605.016,49	R\$ 12.798.996,53	R\$ (8.919.572,22)	7,35%	-0,64%	0,31%	3,87%
Junho	R\$ 1.397.103.003,98	R\$ 12.782.045,91	R\$ (1.035.039,31)	7,46%	-0,07%	-0,23%	4,13%
Julho	R\$ 1.439.707.502,18	R\$ 12.797.828,39	R\$ 35.144.578,87	10,74%	2,52%	0,24%	4,88%
Agosto	R\$ 1.468.075.819,53	R\$ 12.819.314,24	R\$ 20.797.181,65	12,92%	1,44%	0,19%	5,58%
Setembro	R\$ 1.500.693.310,02	R\$ 12.851.815,98	R\$ 25.094.695,07	15,43%	1,71%	0,16%	6,26%
Outubro	R\$ 1.507.211.634,88	R\$ 12.839.990,47	R\$ (1.080.209,68)	15,93%	-0,07%	0,42%	7,21%
Novembro	R\$ 1.503.451.020,46	R\$ 25.177.261,17	R\$ (7.130.122,87)	15,64%	-0,47%	0,28%	8,03%
Dezembro							

REFERÊNCIAS E INDICADORES						
DESEMPENHO			PRINCIPAIS INDICADORES			
	MENSAL	ANUAL	INDICADORES	MÊS	MÊS/ANO	
IPRESB	-0,47%	8,75%	IBOVESPA	-3,15%	18,73%	
IPCA	0,28%	2,49%	CDI	0,57%	9,38%	
IPCA+6%a.a. - Acumulado	8,03%	9,85%(previsto)				
ÍNDICES DE ACOMPANHAMENTO S/ CONTRIBUIÇÃO: MENSAL - TRIMESTRAL - SEMESTRAL - ANUAL				RENTABILIDADE MÉDIA MENSAL		
PERÍODO	MENSAL	TRIMESTRAL	SEMESTRAL	PERÍODO		
Janeiro	1,14%	3,44%	3,49%	1,14%		
Fevereiro	1,60%			1,37%		
Março	0,70%			1,15%		
Abril	0,62%	0,05%	5,77%	1,01%		
Maio	-0,64%			0,68%		
Junho	-0,07%			0,56%		
Julho	2,52%			0,84%		
Agosto	1,44%			0,91%		
Setembro	1,71%			1,00%		
Outubro	-0,07%			0,89%		
Novembro	-0,47%			0,77%		
Dezembro						



RESUMO DAS INFORMAÇÕES

RECURSO INICIAL EM JANEIRO/2017	R\$ 1.300.108.083,61
TOTAL RECURSOS NO PERÍODO SEM AS CONTRIBUIÇÕES	R\$ 1.420.883.077,61
TOTAL DAS CONTRIBUIÇÕES NO PERÍODO	R\$ 153.187.821,56
TOTAL DE RENDIMENTOS NO PERÍODO	R\$ 120.774.994,00
TOTAL COM AS CONTRIBUIÇÕES	R\$ 273.962.815,56
VARIAÇÃO AUMENTATIVA DO P.L.	15,64%
META ATUARIAL IPCA+6%a.a.	8,03%
RENDIMENTO EM % NO PERÍODO	8,75%
CUMPRIMENTO DA META ATUARIAL NO PERÍODO	108,98%

Observação: Este relatório visa dar publicidade a Carteira de Investimentos do IPRESB, contendo as informações referente ao mês de Novembro/2017.