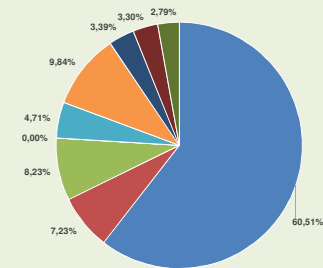


RENDA FIXA							
CNPJ	ATIVO	VLR ANTERIOR (R\$)	RENTABILIDADES			VLR DO MÊS (R\$)	LIMITE DA CARTEIRA NORMA
			MÊS	ANO	RENTABILIDADE		
10.740.670/0001-06	22 - CAIXA FI Brasil IRF-M 1 TP RF	87.855.184,05	0,71%	9,76%	603.371,27	96.330.668,01	Artigo 7º, Inciso I Alínea "b"
13.322.205/0001-35	58 - BB PREVID RF IDKA 2	30.536.337,78	0,76%	8,54%	230.628,90	30.766.966,68	Artigo 7º, Inciso I Alínea "b"
19.768.733/0001-07	95 - CAIXA FI BRASIL 2018 II TP RF	42.119.539,23	1,01%	9,38%	424.616,74	42.544.155,97	Artigo 7º, Inciso I Alínea "b"
21.919.953/0001-28	96 - CAIXA TITULOS PUBLICOS 2020	21.850.533,87	0,61%	12,11%	133.230,85	21.983.764,72	Artigo 7º, Inciso I Alínea "b"
18.687.230/0001-36	97 - ITAU INSTITUCIONAL Titulos Públicos RF FI	6.316.469,79	0,90%	8,26%	56.921,81	6.373.391,60	Artigo 7º, Inciso I Alínea "b"
14.386.926/0001-71	98 - CAIXA FI BRASIL IDKA IPCA 2A RF LP	73.485.393,23	0,74%	11,12%	546.899,12	74.032.292,35	Artigo 7º, Inciso I Alínea "b"
13.327.340/0001-73	100 - BB PREVID RF IMAB 5+	116.810.045,55	-0,99%	13,55%	(1.159.517,43)	115.650.528,12	Artigo 7º, Inciso I Alínea "b"
10.396.381/0001-23	115 - ITAU Institucional RENDA FIXA PRE LP FICF	66.547.031,59	0,06%	13,27%	40.447,13	66.587.478,72	Artigo 7º, Inciso I Alínea "b"
10.577.519/0001-90	116 - CAIXA FI Brasil IRF-M 1 + TP RF LP	265.623.272,14	-0,21%	14,66%	(547.618,83)	265.075.653,31	Artigo 7º, Inciso I Alínea "b"
07.111.384/0001-69	119 - BB PREV. IRF-M	48.132.725,46	0,08%	13,80%	37.087,25	48.169.812,71	Artigo 7º, Inciso I Alínea "b"
11.328.882/0001-35	120 - BB PREV. RF IRF-M1	18.228.075,96	0,61%	10,09%	111.033,66	18.339.109,62	Artigo 7º, Inciso I Alínea "b"
10.577.503/0001-88	122 - CAIXA FI Brasil IMA-B5+ TP RF LP	127.438.708,39	-1,03%	13,20%	(1.308.113,82)	126.130.594,57	Artigo 7º, Inciso I Alínea "b"
SUB TOTAL		904.943.317,04				911.984.416,38	
10.787.647/0001-69	81 - SAFRA - EX2-EXECUTIVE 2	25.559.035,73	0,58%	10,00%	149.478,59	25.708.514,32	Artigo 7º, Inciso III Alínea "a"
15.078.010/0001-17	82 - ULTRA FI RENDA FIXA CREDITO PRIVADO	5.181.788,50	0,98%	13,49%	50.835,56	5.232.624,06	Artigo 7º, Inciso III Alínea "a"
12.845.801/0001-37	83 - TOWER Bridge RENDA FIXA FI IMA-B 5	52.387.120,94	-1,80%	5,35%	(941.100,70)	51.446.020,24	Artigo 7º, Inciso III Alínea "a"
13.594.673/0001-69	94 - TMJ IMA B FI RF	12.430.616,47	-0,13%	11,54%	(16.203,67)	12.414.412,80	Artigo 7º, Inciso III Alínea "a"
23.954.899/0001-87	99 - TOWER Bridge - II RENDA FIXA FI IMA-B 5	14.097.053,03	0,62%	6,56%	87.629,98	14.184.683,01	Artigo 7º, Inciso III Alínea "a"
SUB TOTAL		109.655.614,67				108.986.254,43	
13.077.418/0001-49	59 - BB PREVID RF PERFIL	2.121.260,44	0,68%	9,34%	14.347,96	2.135.608,40	Artigo 7º, Inciso IV, Alínea "a"
00.832.435/0001-00	69 - ITAU Institucional RENDA FIXA REFERENCIA	2.914.192,89	0,63%	8,70%	18.498,25	2.932.691,14	Artigo 7º, Inciso IV, Alínea "a"
03.737.206/0001-97	79 - CAIXA FI Brasil Ref. Di LONGO PRAZO	1.317.585,72	0,65%	8,76%	8.618,60	1.326.204,32	Artigo 7º, Inciso IV, Alínea "a"
21.838.150/0001-49	103 - ITAU Instit ALOCAÇÃO DINÂMICA RF FICFI	17.542.503,37	0,04%	11,83%	6.508,29	17.549.011,66	Artigo 7º, Inciso IV, Alínea "a"
25.306.703/0001-73	109 - ITAU Instit ALOCAÇÃO DINÂMICA II RF FICF	56.253.800,34	0,04%	11,81%	21.220,79	56.275.021,13	Artigo 7º, Inciso IV, Alínea "a"
23.215.097/0001-55	113 - CAIXA FIC BRASIL GESTÃO ESTRATÉGICA	22.085.070,71	0,41%	10,04%	91.301,49	22.176.372,20	Artigo 7º, Inciso IV, Alínea "a"
05.862.906/0001-39	114 - BNP TARGOS DI FIC FI RF REF	21.522.469,22	0,64%	9,11%	138.138,79	21.660.608,01	Artigo 7º, Inciso IV, Alínea "a"
SUB TOTAL		123.756.882,69				124.055.516,86	
13.344.834/0001-66	62 - INCENTIVO FIDC Multisetorial II	4.097.670,17	12,11%	-69,84%	496.048,26	4.593.718,43	Artigo 7º, Inciso VII, Alínea "a"
23.431.871/0001-65	93 - TRX FIDC SENIOR	958.463,30	0,66%	-83,07%	6.359,34	744.263,55	Artigo 7º, Inciso VII, Alínea "a"
17.013.985/0001-92	106 - FIDC GGR Prime I	43.061.572,95	0,68%	4,61%	291.661,75	43.353.234,70	Artigo 7º, Inciso VII, Alínea "a"
23.750.225/0001-60	91 - FDO DE INVEST EM DIREITOS CREDITARIOS	3.605.229,42	-2,29%	-20,99%	34.984,51	3.522.787,67	Artigo 7º, Inciso VII, Alínea "a"
09.257.784/0001-02	117 - SUL INVEST - FIDC MULTISSETORIAL - SENI	18.627.458,92	1,12%	-4,46%	208.413,71	18.835.872,63	Artigo 7º, Inciso VII, Alínea "a"
SUB TOTAL		70.350.394,76			(164.271,85)	71.049.876,98	
TOTAL RENDA FIXA		1.208.706.209,16				1.216.076.064,65	
RENDA VARIÁVEL							
CNPJ	ATIVO	VLR ANTERIOR (R\$)	RENTABILIDADES			VLR DO MÊS (R\$)	NORMA
			MÊS	ANO	RENTABILIDADE		
17.073.556/0001-00	68 - KINEA PIPE FIA	16.284.849,55	-0,85%	38,23%	(137.618,37)	16.147.231,18	Artigo 8º, Inciso II, Alínea "a"
02.895.694/0001-06	74 - FRANKLIN VALOR E LIQUIDEZ FVL	21.520.268,10	0,01%	34,55%	3.048,04	21.523.316,14	Artigo 8º, Inciso II, Alínea "a"
08.621.010/0001-56	86 - JPM Ações FIC DE FIA	9.939.025,32	-0,55%	25,33%	(54.524,59)	9.884.500,73	Artigo 8º, Inciso II, Alínea "a"
15.862.830/0001-03	87 - APEX Ações 30 FIC FIA	31.226.190,52	-0,64%	25,91%	(200.452,34)	31.025.738,18	Artigo 8º, Inciso II, Alínea "a"
14.083.797/0001-42	104 - PACÍFICO Ações FIC DE FIA	52.086.839,20	-1,13%	23,74%	(589.654,67)	51.497.184,53	Artigo 8º, Inciso II, Alínea "a"
14.550.994/0001-24	110 - AZ LEGAN BRASIL FIA	7.460.679,54	-0,80%	19,48%	(59.636,78)	7.401.042,76	Artigo 8º, Inciso II, Alínea "a"
09.289.072/0001-75	111 - QUE LUZ FUNDO DE INVESTIMENTOS EM A	7.552.151,64	-1,12%	19,54%	(84.245,06)	7.467.906,58	Artigo 8º, Inciso II, Alínea "a"
11.182.064/0001-77	112 - CONSTANCIA FUNDAMENTO FIA	3.400.007,53	0,01%	31,33%	269,31	3.400.276,84	Artigo 8º, Inciso II, Alínea "a"
SUB TOTAL		149.470.011,40				148.347.196,94	
09.412.687/0001-47	84 - CAPITÂNIA Multi Credito PRIVAD	23.231.493,34	0,80%	6,53%	185.531,18	23.417.024,52	Artigo 8º, Inciso III
21.827.663/0001-54	107 - XP LS 60 FIC FIM	11.069.097,57	0,25%	3,83%	27.847,33	11.096.944,90	Artigo 8º, Inciso III
17.253.869/0001-40	108 - SAFRA - CRT - CART PREMIUM MM	16.411.317,18	0,72%	6,30%	117.995,24	16.529.312,42	Artigo 8º, Inciso III
SUB TOTAL		50.711.908,09				51.043.281,84	
12.312.767/0001-35	63 - ATICO FLORESTAL FIP	11.965.602,73	-0,13%	-1,30%	(15.660,34)	11.949.942,39	Artigo 8º, Inciso IV, Alínea "a"
16.676.620/0001-85	66 - FIP Caixa CYRELA	4.146.970,08	-0,10%	12,31%	(3.967,88)	4.143.002,20	Artigo 8º, Inciso IV, Alínea "a"
14.584.094/0001-06	67 - BTG PACTUAL INFRAESTRUTURA II FIC FIP	3.640.060,63	-0,53%	-8,18%	(19.462,52)	3.620.598,11	Artigo 8º, Inciso IV, Alínea "a"
15.711.367/0001-90	88 - W7 FUNDO DE INVEST EM PARTICIPACOES	14.225.534,11	-0,07%	-1,67%	(9.804,01)	14.215.730,10	Artigo 8º, Inciso IV, Alínea "a"
14.721.044/0001-15	121 - INFRA SANEAMENTO FIP	15.795.882,19	-0,17%	-1,60%	(26.607,75)	15.769.274,44	Artigo 8º, Inciso IV, Alínea "a"
SUB TOTAL		49.774.049,74				49.698.547,24	
12.887.506/0001-43	37 - CAIXA FII CX TRX	559.840,00	0,03%	9,55%	160,00	560.000,00	Artigo 8º, Inciso IV, Alínea "b"
14.423.780/0001-97	44 - ITAU - FII KII REAL	4.452.722,99	0,36%	6,96%	16.063,10	4.468.786,09	Artigo 8º, Inciso IV, Alínea "b"
18.369.510/0001-04	80 - FDO DE INVEST IMOB INFRA REAL Estate FII	21.334.535,32	0,11%	0,11%	22.572,23	21.357.107,55	Artigo 8º, Inciso IV, Alínea "b"
15.461.076/0001-91	105 - FII BR Hotels	15.684.033,33	-0,15%	-19,03%	(23.382,76)	15.660.650,57	Artigo 8º, Inciso IV, Alínea "b"
SUB TOTAL		42.031.131,64			(851.530,64)	42.046.544,21	
TOTAL RENDA VARIÁVEL		291.987.100,87				291.135.570,23	
TOTAL DE RECURSOS (MÊS ATUAL)		1.507.211.634,88				CRESCIMENTO DA CARTEIRA DE INVESTIMENTO NO MÊS DE Outubro/2017	
TOTAL DE RECURSOS (MÊS ANTERIOR)		1.500.693.310,02				0,43%	

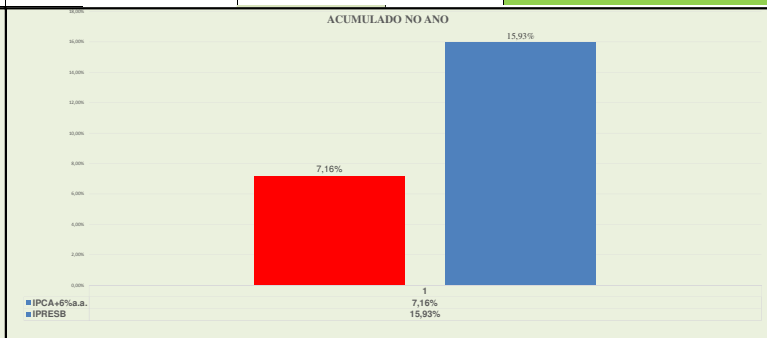
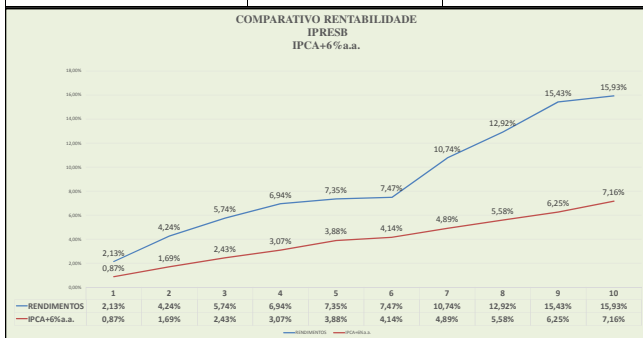
Enquadramento da Resolução 3299/10	%
Fundo RF - em Tit. Tesouro Nac. - Artigo 7º, Inciso I, Alínea "b"	60,51%
Fundo RF - em MA ou IDKA - Artigo 7º, Inciso III, Alínea "a"	7,23%
Fundo RF - em RF Artigo 7º, Inciso IV, Alínea "a"	8,23%
Fundo RF - em FIDC (aberto) - Artigo 7º, Inciso IV, Alínea "a"	#REF!
Fundo RF - em FIDC (fechado) - Artigo 7º, Inciso VII, Alínea "a"	4,71%
Fundo RV - FI em AÇÕES - Artigo 8º, Inciso III	9,84%
Fundo RV - Multimercado (aberto) - Artigo 8º, Inciso IV	3,39%
Fundo RV - FI em Participações (fechado) - Artigo 8º, Inciso V	3,30%
Fundo RV - FI Imobiliário - Artigo 8º, Inciso VI	2,79%



- Fundo RF - em Tit. Tesouro Nac. - Artigo 7º, Inciso I, Alínea "b"
- Fundo RF - em MA ou IDKA - Artigo 7º, Inciso III, Alínea "a"
- Fundo RF - em RF Artigo 7º, Inciso IV, Alínea "a"
- Fundo RF - em FIDC (aberto) - Artigo 7º, Inciso IV, Alínea "a"
- Fundo RF - em FIDC (fechado) - Artigo 7º, Inciso VII, Alínea "a"
- Fundo RV - FI em AÇÕES - Artigo 8º, Inciso III
- Fundo RV - Multimercado (aberto) - Artigo 8º, Inciso IV
- Fundo RV - FI em Participações (fechado) - Artigo 8º, Inciso V
- Fundo RV - FI Imobiliário - Artigo 8º, Inciso VI

ACOMPANHAMENTO DE RECURSOS NO ANO DE 2017							
PERÍODO	RECURSOS R\$	CONTRIBUIÇÃO R\$	RENTABILIDADE COM CONTRIBUIÇÕES R\$	CRESC EM % COM CONTRIBUIÇÃO	RENDIMENTOS	IPCA+6%a.a.	
Janeiro	R\$ 1.327.799.154,53	R\$ 12.910.374,80	R\$ 27.691.070,92	2,13%	2,13%	0,87%	
Fevereiro	R\$ 1.355.197.094,15	R\$ 12.731.030,07	R\$ 27.397.939,62	2,06%	4,24%	1,69%	
Março	R\$ 1.374.708.020,26	R\$ 12.727.887,37	R\$ 19.510.926,11	1,44%	5,74%	2,43%	
Abril	R\$ 1.390.331.824,52	R\$ 12.751.276,63	R\$ 15.623.804,26	1,14%	6,94%	3,07%	
Mai	R\$ 1.395.605.016,49	R\$ 12.798.996,53	R\$ 5.273.191,97	0,38%	7,35%	3,88%	
Junho	R\$ 1.397.103.003,98	R\$ 12.782.045,91	R\$ 1.497.987,49	0,11%	7,47%	4,14%	
Julho	R\$ 1.439.707.502,18	R\$ 12.797.828,39	R\$ 42.604.498,20	3,05%	10,74%	4,89%	
Agosto	R\$ 1.468.075.819,53	R\$ 12.819.314,24	R\$ 28.368.317,35	1,97%	12,92%	5,58%	
Setembro	R\$ 1.500.693.310,02	R\$ 12.851.815,98	R\$ 32.617.490,49	2,22%	15,43%	6,25%	
Outubro	R\$ 1.507.211.634,88	R\$ 12.839.990,47	R\$ 6.518.324,86	0,43%	15,93%	7,16%	
Novembro		0					
Dezembro		0					

REFERÊNCIAS E COMPARATIVOS					
DESEMPENHO			PRINCIPAIS INDICADORES		
	MÊS	MÊS/ANO	INDICADORES	MÊS	MÊS/ANO
IPRESB	0,43%	15,93%	IBOVESPA	0,02%	23,38%
IPCA	0,42%	2,21%	CDI	0,64%	8,72%
IPCA+6%a.a. - Acumulado	7,16%	9,85%(previsto)			
ÍNDICE MENSAL - TRIMESTRAL - SEMESTRAL - ANUAL				RENTABILIDADE MÉDIA MENSAL	
PERÍODO	MENSAL	TRIMESTRAL	SEMESTRAL	PERÍODO (ACUMULADO)	
Janeiro	2,13%	5,74%	7,46%	2,13%	
Fevereiro	2,06%			3,16%	
Março	1,44%			4,67%	
Abril	1,14%	1,69%			
Mai	0,38%	1,63%		1,43%	
Junho	0,11%			1,21%	
Julho	3,05%	5,19%	-	1,47%	
Agosto	1,97%		-	1,53%	
Setembro	2,22%		-	1,61%	
Outubro	0,43%	-	-	1,49%	
Novembro	0	-	-		
Dezembro	0	-	-		



RESUMO DAS INFORMAÇÕES		Observação: Este relatório visa dar publicidade a Carteira de Investimentos do IPRESB, contendo as informações referente ao mês de Outubro/2017.
RECURSO INICIAL EM JANEIRO/2017	R\$ 1.300.108.083,61	
TOTAL RECURSOS NO PERÍODO SEM AS CONTRIBUIÇÕES	R\$ 1.379.201.074,49	
TOTAL DAS CONTRIBUIÇÕES NO PERÍODO	R\$ 128.010.560,39	
TOTAL DE RENDIMENTOS SEM AS CONTRIBUIÇÕES NO PERÍODO	R\$ 79.092.990,88	
TOTAL DE RENDIMENTOS NO PERÍODO	R\$ 207.103.551,27	
TOTAL COM AS CONTRIBUIÇÕES	R\$ 1.507.211.634,88	
DESEMPENHO ACUMULADO	15,93%	
META ATUARIAL IPCA+6%a.a.	7,16%	
CUMPRIMENTO DA META ATUARIAL NO PERÍODO	122,48%	