

RENDA FIXA

Ativo			Rentabilidade			Enquadramento
CNPJ	FUNDO	Valor Anterior (R\$)	Mês	Rentabilidade (R\$)	Valor do Mês (R\$)	
10.740.670/0001-06	21 - CAIXA FI BRASIL IRF-M 1 TP RF (ADM)	15.676.018,74	0,57%	75.953,65	15.386.028,62	Art. 7º, I, b
10.740.670/0001-06	22 - CAIXA FI BRASIL IRF-M 1 TP RF (BENEF)	26.229.616,57	0,57%	628.933,41	14.576.292,38	
21.919.953/0001-28	96 - CAIXA TITULOS PUBLICOS 2020	22.824.285,74	0,94%	215.064,56	23.039.350,30	
18.687.230/0001-36	97 - ITAU INSTITUCIONAL TITULOS PUBLICOS RF FI	6.432.946,06	0,85%	54.986,45	6.487.932,51	
14.386.926/0001-71	98 - CAIXA FI BRASIL IDKA IPCA 2A RF LP	231.665.391,13	0,72%	1.666.220,21	133.331.611,34	
13.327.340/0001-73	100 - BB PREVID RF IMA-B 5+	17.760.906,34	1,75%	2.547.284,03	220.308.190,37	
10.396.381/0001-23	115 - ITAÚ INSTITUCIONAL RF PRE LP FICFI	22.976.869,63	0,59%	135.545,59	23.112.415,22	
10.577.519/0001-90	116 - CAIXA FI BRASIL IRF-M 1+ TP RF LP	183.161.687,53	0,59%	1.080.060,09	184.241.747,62	
07.111.384/0001-69	119 - BB PREV. IRF-M	310.183.471,38	0,40%	1.242.617,96	151.426.089,34	
10.577.503/0001-88	122 - CAIXA FI BRASIL IMA-B5+ TP RF LP	168.544.599,62	2,54%	4.278.935,25	252.823.534,87	
13.455.197/0001-03	128 - SANTANDER FI IRF-M TITULOS PUBLICOS RF	94.642.498,75	0,23%	213.753,49	-	
SUBTOTAL		1.100.098.291,49		12.139.354,69	1.024.733.192,57	
13.594.673/0001-69	94 - TMJ IMA-B FI RF	12.130.934,15	0,99%	120.007,95	12.250.942,10	
21.838.150/0001-49	103 - ITAÚ INSTITUCIONAL ALOCAÇÃO DINAMICA RF FIC FI	19.765.781,27	0,66%	130.836,50	19.896.617,77	
25.306.703/0001-73	109 - ITAÚ INSTITUCIONAL ALOCAÇÃO DINAMICA II RF FIC FI	133.907.650,46	0,77%	1.026.227,29	194.933.877,75	
03.399.411/0001-90	125 - BRADESCO FI RF REFERENCIADO DI PREMIUM	37.284.917,64	0,10%	36.288,72	-	
19.418.031/0001-95	134 - ICATU VANGUARDA PRÉ-FIXADO FI RF LP	10.530.916,92	0,86%	90.487,00	17.621.403,92	
10.922.432/0001-03	135 - ICATU VANGUARDA INFLAÇÃO CURTA FI RF	32.611.388,20	1,32%	429.304,13	43.040.692,33	
10.756.541/0001-06	144 - ICATU VANGUARDA INFLAÇÃO LONGA FI RF	-	1,98%	891.800,94	45.891.800,94	
SUBTOTAL		246.231.588,64		2.724.952,53	333.635.334,81	
13.344.834/0001-66	62 - INCENTIVO FIDC MULTISSETORIAL II	6.504.567,79	0,16%	10.699,02	6.515.266,81	Art. 7º, VII, a
23.431.871/0001-65	93 - TRX FIDC SENIOR	333.331,51	1,39%	4.627,92	337.959,43	
17.013.985/0001-92	106 - FIDC GGR Prime I	33.071.662,17	0,43%	140.642,95	33.212.305,12	
SUBTOTAL		39.909.561,47		155.969,89	40.065.531,36	
TOTAL RENDA FIXA		1.386.239.441,60		15.020.277,11	1.398.434.058,74	

RENDA VARIÁVEL

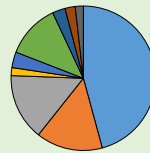
Ativo			Rentabilidade			Enquadramento
CNPJ	FUNDO	Valor Anterior (R\$)	Mês	Rentabilidade (R\$)	Valor do Mês (R\$)	
01.699.688/0001-02	129 - SANTANDER FI IBOVESPA ATIVO INSTITUCIONAL AÇÕES	40.022.205,22	1,68%	672.070,30	50.694.275,52	Art. 8º, I, a
03.394.711/0001-86	132 - BRADESCO FIA IBOVESPA PLUS	27.611.735,11	0,96%	264.546,19	27.876.281,30	
SUBTOTAL		67.633.940,33		936.616,49	78.570.556,82	
11.392.165/0001-72	123 - AZ QUEST SMALL MID CAPS FIC DE FIA	55.814.978,42	2,55%	1.421.258,68	57.236.237,10	Art. 8º, II, a
06.916.384/0001-73	126 - BRADESCO FIA DIVIDENDOS	25.974.657,06	1,66%	431.296,88	-	
02.436.763/0001-05	130 - SANTANDER FIC FI SELEÇÃO TOP AÇÕES	11.215.504,15	1,98%	221.620,98	11.437.125,13	
07.279.657/0001-89	131 - AZ QUEST AÇÕES FIC FIA	52.191.086,41	1,75%	915.755,84	53.106.842,25	
23.731.629/0001-07	133 - ITAÚ INSTITUCIONAL AÇÕES PHOENIX FIC DE FI	76.190.340,15	1,33%	1.012.538,32	77.202.878,47	
11.628.883/0001-03	138 - OCCAM FIC FIA	25.094.541,43	0,91%	228.170,94	25.322.712,37	
03.168.062/0001-03	141 - ARX INCOME FIA	27.151.454,70	0,02%	5.081,41	27.156.536,11	
08.279.304/0001-41	145 - ICATU VANGUARDA DIVIDENDOS FIA	-	3,55%	709.857,39	20.709.857,39	
SUBTOTAL		273.632.562,32		4.945.580,44	272.172.188,82	
03.737.188/0001-43	137 - CAIXA FI MULTIMERCADO RV30 L P	22.020.168,36	0,74%	161.863,68	22.182.032,04	Art. 8º, III
10.418.362/0001-50	139 - BB PREV MULTIMERCADO FDO DE INVEST LONGO PRAZO	15.741.888,21	0,79%	123.928,80	15.865.817,01	
26.680.228/0001-63	140 - ICATU VANGUARDA ESTRATEGIA FIM	4.115.604,43	0,15%	6.062,60	-	
15.578.417/0001-03	142 - OCCAM INSTITUCIONAL FIM II	5.163.128,87	0,36%	18.843,91	5.181.972,78	
26.269.692/0001-61	143 - ITAU PRIVATE MULTIMERCADO S&P500	10.248.587,58	6,66%	682.263,05	20.930.850,63	
SUBTOTAL		57.289.377,45		992.962,04	64.160.672,46	
12.312.767/0001-35	63 - ATICO FLORESTAL FIP	7.182.133,53	-0,14%	(9.933,02)	7.172.200,51	Art. 8º, IV, a
16.676.620/0001-85	66 - FIP CAIXA CYRELA	4.030.703,90	-0,10%	(4.003,24)	4.052.851,78	
14.584.094/0001-06	67 - BTG PACTUAL INFRAESTRUTURA II FIC FIP	8.076.423,32	-0,11%	(8.821,35)	8.067.601,97	
15.711.367/0001-90	88 - W7 FIP	15.603.839,13	-0,16%	(25.740,54)	15.578.098,59	
14.721.044/0001-15	121 - INFRA SETORIAL FUNDO DE INVESTIMENTOS EM PARTICIP	15.379.428,02	-0,17%	(25.950,69)	15.353.477,33	
27.782.774/0001-78	136 - KINEA PRIVATE EQUITY IV FEEDER INSTITUCIONAL I FIP M	715.778,92	-5,28%	(37.803,79)	677.975,13	
SUBTOTAL		50.988.306,82		(112.252,63)	50.902.205,31	
12.887.506/0001-43	37 - CAIXA FII CX TRX	468.710,00	-4,51%	(21.130,00)	447.580,00	Art. 8º, IV, b
14.423.780/0001-97	44 - ITAU - FII KII REAL	3.414.253,60	-2,25%	(76.724,80)	3.337.528,80	
18.369.510/0001-04	80 - FII INFRA REAL ESTATE FII	20.417.454,18	-0,18%	(35.795,65)	20.381.658,53	
15.461.076/0001-91	105 - FII BR HOTEIS	16.411.503,13	-0,09%	(14.121,24)	16.397.381,89	
SUBTOTAL		40.711.920,91		(147.771,69)	40.564.149,22	
TOTAL RENDA VARIÁVEL		490.256.107,83		6.615.134,65	506.369.772,63	

CONTA CORRENTE

Número	Descrição	Saldo Anterior (R\$)	Saldo Atual (R\$)
16-9	Caixa Econômica Federal - 00.360.305/0001-04	10.458,90	10.603,43
15-0	Caixa Econômica Federal - 00.360.305/0001-04	123.798,38	180,00
79680-7	Itaú Unibanco - 60.701.190/0001-04	100,00	65,53
40104-8	Banco do Brasil - 00.000.000/0001-91	100,00	89,82
98300-4	Banco Bradesco - 60.746.948/0001-12	100,00	100,00
130003250-0	Banco Santander - 90.400.888/0001-42	100,01	100,01
TOTAL RENDA CONTA CORRENTE		134.657,29	11.138,79
Total de Recursos (Mês Anterior)		1.876.630.206,72	CRESCIMENTO DA CARTEIRA NO MÊS DE Abril/2019 1,50%
Total de Recursos (Mês Atual)		1.904.814.970,16	

Enquadramento da Resolução CMN nº 3.922	Enquadramento	% da Carteira
Fundo RF - 100% Títulos do Tesouro Nacional	Artigo 7º, I, "b"	53,80%
Fundo RF - Referenciado	Artigo 7º, III, "a"	17,52%
Fundo RF - Geral	Artigo 7º, IV, "a"	17,52%
Fundo RF - FIDC - Direitos Creditórios	Artigo 7º, VII, "a"	2,10%
Fundo RV - Ações 50+ Ativos	Artigo 8º, I, "a"	4,12%
Fundo RV - Ações Geral	Artigo 8º, II, "a"	14,29%
Fundo RV - Multimercado	Artigo 8º, III	3,37%
Fundo RV - FIP - Participações	Artigo 8º, IV, "a"	2,67%
Fundo RV - FII - Imobiliário	Artigo 8º, IV, "b"	2,13%

% da Carteira



- Fundo RF - 100% Títulos do Tesouro Nacional
- Fundo RF - Referenciado
- Fundo RF - Geral
- Fundo RF - FIDC - Direitos Creditórios
- Fundo RV - Ações 50+ Ativos
- Fundo RV - Ações Geral
- Fundo RV - Multimercado
- Fundo RV - FIP - Participações
- Fundo RV - FII - Imobiliário

ACOMPANHAMENTO DE RECURSOS NO ANO DE 2018

Período	Recursos (R\$)	Contribuição (R\$)	Rentabilidade no Mês	Crescimento do P.L. - (acum)	Rendimento Mensal	Rend Medio Trimestral	Rendim. Semestral
Janeiro	1.865.673.156,61	14.586.779,72	56.363.969,32	3,47%	3,13%	0,99%	
Fevereiro	1.870.833.243,59	14.560.576,42	1.925.662,96	3,75%	-0,10%		
Março	1.876.630.206,72	14.996.241,05	1.183.900,79	4,07%	-0,06%		
Abril	1.904.814.970,16	15.452.821,80	21.635.411,76	5,64%	1,15%		
Maio							
Junho							
Julho							
Agosto							
Setembro							
Outubro							
Novembro							
Dezembro							

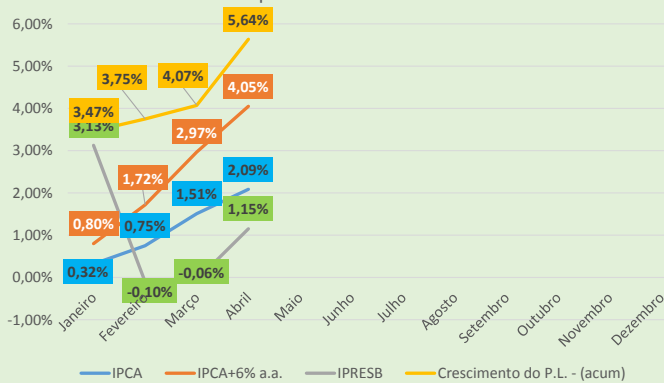
DESEMPENHO E INDICADORES

MÊS	IPCA		IPCA+6% a.a.		IPRESB		
	MENSAL	ACUMULADO	MENSAL	ACUMULADO	MENSAL	ACUMULADO	RENTAB. MÉDIA
Janeiro	0,32%	0,32%	0,80%	0,80%	3,13%	3,13%	3,13%
Fevereiro	0,43%	0,75%	0,91%	1,72%	-0,10%	3,02%	1,51%
Março	0,75%	1,51%	1,23%	2,97%	-0,06%	2,95%	0,99%
Abril	0,57%	2,09%	1,05%	4,05%	1,15%	4,14%	1,03%
Maio							
Junho							
Julho							
Agosto							
Setembro							
Outubro							
Novembro							
Dezembro							

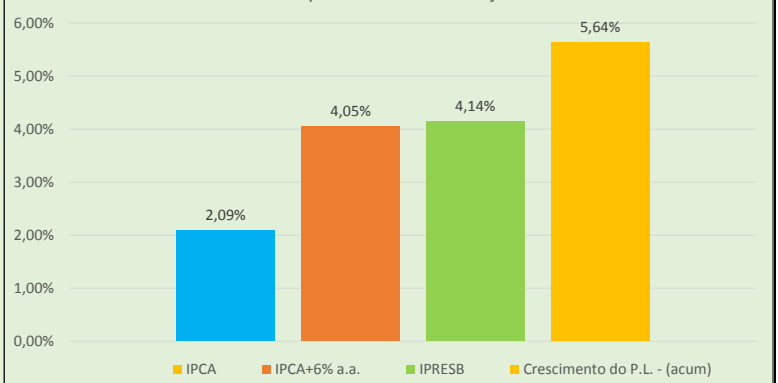
INDICADORES DE REFERÊNCIA

INDICADOR	MÊS	ACUMULADO	ANO (Previsto)
IBOVESPA	0,98%	9,63%	-
CDI	0,85%	2,04%	-
IPCA+6% a.a.	1,05%	4,05%	10,03%

Comparativo de Rentabilidades



Acompanhamento de Variação



RESUMO DAS INFORMAÇÕES

RECURSO INICIAL EM JANEIRO 2019	R\$ 1.803.186.674,91
TOTAL DE RECURSOS INVESTIDOS	R\$ 1.904.814.970,16
TOTAL DAS CONTRIBUIÇÕES 2019	R\$ 59.596.418,99
TOTAL DE RENDIMENTOS 2019	R\$ 74.889.817,33
VARIAÇÃO AUMENTATIVA DO P.L.	5,64%
META ATUARIAL IPCA+6% a.a.	10,03%
RENDIMENTO DA CARTEIRA DE INVESTIMENTOS EM % 2019	4,14%
CUMPRIMENTO DA META ATUARIAL EM 2019	41,26%

Observação: Este relatório visa dar publicidade a Carteira de Investimentos do IPRESB, contendo as informações referentes ao mês de Abril/2019.

Com referencia aos fundos: 62 - INCENTIVO FIDC MULTISSETORIAL II e 63 - ATICO FLORESTAL FIP as Administradores nos enviaram o extrato atualizado até 30/04/2019