

RENDA FIXA

Ativo		Rentabilidade				Enquadramento
CNPJ	FUNDO	Valor Anterior (R\$)	Mês	Rentabilidade (R\$)	Valor do Mês (R\$)	
10.740.670/0001-06	21 - CAIXA FI BRASIL IRF-M 1 TP RF (ADM)	19.528.610,58	0,58%	112.466,65	20.223.953,85	Art. 7º, I, b
10.740.670/0001-06	22 - CAIXA FI BRASIL IRF-M 1 TP RF (BENEF)	226.657.497,96	0,58%	1.955.915,03	436.487.996,45	
21.919.953/0001-28	96 - CAIXA TITULOS PUBLICOS 2020	23.042.289,88	-1,13%	(260.984,19)	22.781.305,69	
13.327.340/0001-73	100 - BB PREVID RF IMA-B 5+	348.447.688,20	-12,75%	(44.444.049,62)	104.003.638,58	
10.577.503/0001-88	122 - CAIXA FI BRASIL IMA-B5+ TP RF LP	284.087.736,72	-12,12%	(34.421.418,49)	149.666.318,23	
10.922.432/0001-03	135 - ICATU VANGUARDA INFLAÇÃO CURTA FI RF	47.309.031,97	-1,22%	(579.468,91)	66.729.563,06	
10.756.541/0001-06	144 - ICATU VANGUARDA INFLAÇÃO LONGA FI RF	93.868.872,60	-9,24%	(8.671.079,26)	135.197.793,34	
19.418.031/0001-95	134 - ICATU VANGUARDA PRÉ-FIXADO FI RF LP	30.985.854,29	-1,09%	(338.983,70)	30.646.870,59	
SUBTOTAL		1.073.927.582,20		(86.647.602,49)	965.737.439,79	
13.594.673/0001-69	94 - TMJ IMA-B FI RF	13.642.640,27	-12,42%	(1.694.869,89)	11.947.770,38	Art. 7º IV, a
21.838.150/0001-49	103 - ITAÚ INSTITUCIONAL ALOCAÇÃO DINAMICA RF FIC FI	319.089.038,10	0,53%	1.687.065,67	320.776.103,77	
26.507.132/0001-06	147 - SANTANDER RENDA FIXA ATIVO FIC FI	30.309.400,13	0,09%	27.920,79	30.337.320,92	
SUBTOTAL		363.041.078,50		20.116,57	363.061.195,07	
13.344.834/0001-66	62 - INCENTIVO FIDC MULTISSETORIAL II	6.692.268,71	-0,14%	(9.690,98)	6.682.577,73	Art. 7º, VII, a
17.013.985/0001-92	106 - FIDC GGR Prime I	28.221.859,35	-0,31%	(88.048,93)	28.133.810,42	
SUBTOTAL		34.914.128,06		(97.739,91)	34.816.388,15	
TOTAL RENDA FIXA		1.471.882.788,76		- 86.725.225,83	1.363.615.023,01	

RENDA VARIÁVEL

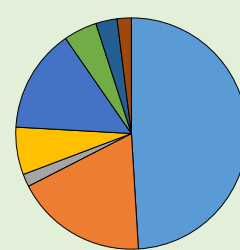
Ativo		Rentabilidade				Enquadramento
CNPJ	FUNDO	Valor Anterior (R\$)	Mês	Rentabilidade (R\$)	Valor do Mês (R\$)	
01.699.688/0001-02	129 - SANTANDER FI IBOVESPA ATIVO INSTITUCIONAL AÇÕES	95.821.582,56	-32,02%	(30.684.565,72)	85.137.016,84	Art. 8º, I, a
03.394.711/0001-86	132 - BRADESCO FIA IBOVESPA PLUS	30.082.159,32	-29,93%	(9.003.658,62)	21.078.500,70	
06.224.719/0001-92	146 - ICATU VANGUARDA AÇÕES IBX FUNDO DE INVESTIMENTO	20.198.815,06	-26,88%	(5.429.139,35)	24.769.675,71	
SUBTOTAL		146.102.556,94		(45.117.363,69)	130.985.193,25	
11.392.165/0001-72	123 - AZ QUEST SMALL MID CAPS FIC DE FIA	94.745.079,01	-37,75%	(35.762.326,62)	58.982.752,39	Art. 8º, II, a
23.731.629/0001-07	133 - ITAÚ INSTITUCIONAL AÇÕES PHOENIX FIC DE FI	92.807.641,39	-41,88%	(38.871.035,81)	53.936.605,58	
11.628.883/0001-03	138 - OCCAM FIC FIA	67.708.481,65	-27,02%	(18.291.672,87)	49.416.808,78	
08.279.304/0001-41	145 - ICATU VANGUARDA DIVIDENDOS FIA	161.472.949,07	-29,46%	(47.568.989,47)	113.903.959,60	
34.791.108/0001-61	148 - AZ QUEST SMALL CAPS RPPS FIC FIA	14.292.230,28	-38,07%	(5.441.763,40)	8.850.466,88	
SUBTOTAL		431.026.381,40		(145.935.788,17)	285.090.593,23	
03.737.188/0001-43	137 - CAIXA FI MULTIMERCADO RV30 L P	38.922.012,04	-8,45%	(3.287.421,71)	35.634.590,33	Art. 8º, III
10.418.362/0001-50	139 - BB PREV MULTIMERCADO FDO DE INVEST LONGO PRAZO	16.901.141,89	-1,10%	(185.209,98)	16.715.931,91	
15.578.417/0001-03	142 - OCCAM INSTITUCIONAL FIM II	5.492.103,72	-0,14%	(7.790,41)	5.484.313,31	
26.269.692/0001-61	143 - ITAÚ PRIVATE MULTIMERCADO S&P500	40.099.326,24	-14,99%	(6.009.389,06)	34.089.937,18	
0		101.414.583,89		(9.489.811,16)	91.924.772,73	
12.312.767/0001-35	63 - BRASIL FLORESTAL - FUNDO DE INVESTIMENTO EM PARTICIP	7.899.380,14	-0,14%	(10.795,96)	7.888.584,18	Art. 8º, IV, a
16.676.620/0001-85	66 - FIP CAIXA CYRELA	3.997.427,54	5,19%	387.026,11	4.025.166,35	
14.584.094/0001-06	67 - BTG PACTUAL INFRAESTRUTURA II FIC FIP	7.768.437,48	24,64%	1.914.349,15	9.682.786,63	
15.711.367/0001-90	88 - W7 FIP	15.321.873,50	-0,17%	(26.467,62)	15.295.405,88	
14.721.044/0001-15	121 - INFRA SETORIAL FUNDO DE INVESTIMENTOS EM PARTICIP	15.213.513,30	-0,18%	(26.931,59)	15.186.581,71	
27.782.774/0001-78	136 - KINEA PRIVATE EQUITY IV FEEDER INSTITUCIONAL I FIP M	6.260.577,19	-3,36%	(210.432,81)	6.634.706,38	
SUBTOTAL		56.461.209,15		1.847.103,63	58.713.231,13	
12.887.506/0001-43	37 - CAIXA FII CX TRX	384.000,00	-21,86%	(83.930,00)	300.070,00	Art. 8º, IV, b
14.423.780/0001-97	44 - ITAÚ - FII KII REAL	2.163.639,36	-8,33%	(180.303,28)	1.983.336,08	
18.369.510/0001-04	80 - FII INFRA REAL ESTATE FII	20.589.595,82	-0,20%	(40.593,75)	20.549.002,07	
15.461.076/0001-91	105 - FII BR HOTEIS	16.326.747,37	-0,06%	(10.492,49)	16.316.254,88	
SUBTOTAL		39.463.982,55		(315.319,52)	39.148.663,03	
TOTAL RENDA VARIÁVEL		774.468.713,93		- 199.011.178,91	605.862.453,37	

CONTA CORRENTE

Número	Descrição	Saldo Anterior (R\$)	Saldo Atual (R\$)
16-9	Caixa Econômica Federal - 00.360.305/0001-04	29.123,23	100,00
15-0	Caixa Econômica Federal - 00.360.305/0001-04	100,00	10.746,34
33888-1	Itaú Unibanco - 60.701.190/0001-03	-	-
79680-7	Itaú Unibanco - 60.701.190/0001-04	7.636,40	72,24
40104-8	Banco do Brasil - 00.000.000/0001-91	-	47,75
98300-4	Banco Bradesco - 60.746.948/0001-12	100,00	100,00
130003250-0	Banco Santander - 90.400.888/0001-42	100,06	100,00
		37.059,69	11.166,33
Total de Recursos (Mês Anterior)		2.246.388.562,38	CRESCIMENTO DA CARTEIRA NO MÊS DE MARÇO/2020 -12,33%
Total de Recursos (Mês Atual)		1.969.488.642,71	

Enquadramento da Resolução CMN nº 3.922	Enquadramento	% da Carteira
Fundo RF - 100% Títulos do Tesouro Nacional	Artigo 7º, I, "b"	49,03%
Fundo RF - Geral	Artigo 7º, IV, "a"	18,43%
Fundo RF - FIDC - Direitos Creditórios	Artigo 7º, VII, "a"	1,77%
Fundo RV - Ações 50+ Ativos	Artigo 8º, I, "a"	6,65%
Fundo RV - Ações Geral	Artigo 8º, II, "a"	14,48%
Fundo RV - Multimercado	Artigo 8º, III	4,67%
Fundo RV - FIP - Participações	Artigo 8º, IV, "a"	2,98%
Fundo RV - FII - Imobiliário	Artigo 8º, IV, "b"	1,99%

% da Carteira



- Fundo RF - 100% Títulos do Tesouro Nacional
- Fundo RF - Geral
- Fundo RF - FIDC - Direitos Creditórios
- Fundo RV - Ações 50+ Ativos
- Fundo RV - Ações Geral
- Fundo RV - Multimercado
- Fundo RV - FIP - Participações
- Fundo RV - FII - Imobiliário

ACOMPANHAMENTO DE RECURSOS NO ANO DE 2020

Período	Recursos (R\$)	Contribuição (R\$)	Rentabilidade no Mês	Crescimento do P.L. - (acum)	Rendimento Mensal	Rend Medio Trimestral	Rendim. Semestral
Janeiro	R\$ 2.285.100.608,11	R\$ 15.916.944,65	R\$ 10.000.854,69	0,79%	0,44%	-4,74%	
Fevereiro	R\$ 2.246.388.562,38	R\$ 15.848.374,30	-R\$ 44.385.033,04	-1,69%	-1,94%		
Março	R\$ 1.969.668.286,36	R\$ 15.917.531,29	- 285.736.404,74	-12,33%	-12,72%		
Abril							
Maio							
Junho							
Julho							
Agosto							
Setembro							
Outubro							
Novembro							
Dezembro							

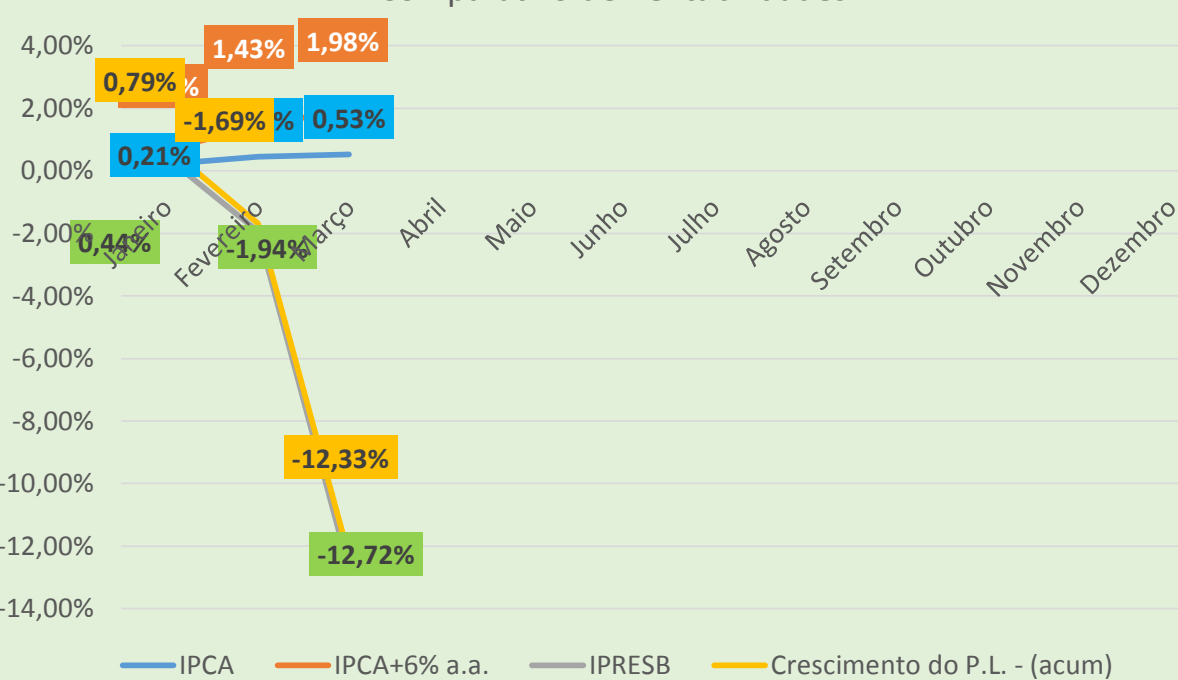
DESEMPENHO E INDICADORES

MÊS	IPCA		IPCA+6% a.a.		IPRESB		
	MENSAL	ACUMULADO	MENSAL	ACUMULADO	MENSAL	ACUMULADO	RENTAB. MÉDIA
Janeiro	0,21%	0,21%	0,69%	0,69%	0,44%	0,44%	0,44%
Fevereiro	0,25%	0,46%	0,73%	1,43%	-1,94%	-1,51%	-0,75%
Março	0,07%	0,53%	0,55%	1,98%	-12,72%	-14,04%	-4,74%
Abril							
Maio							
Junho							
Julho							
Agosto							
Setembro							
Outubro							
Novembro							
Dezembro							

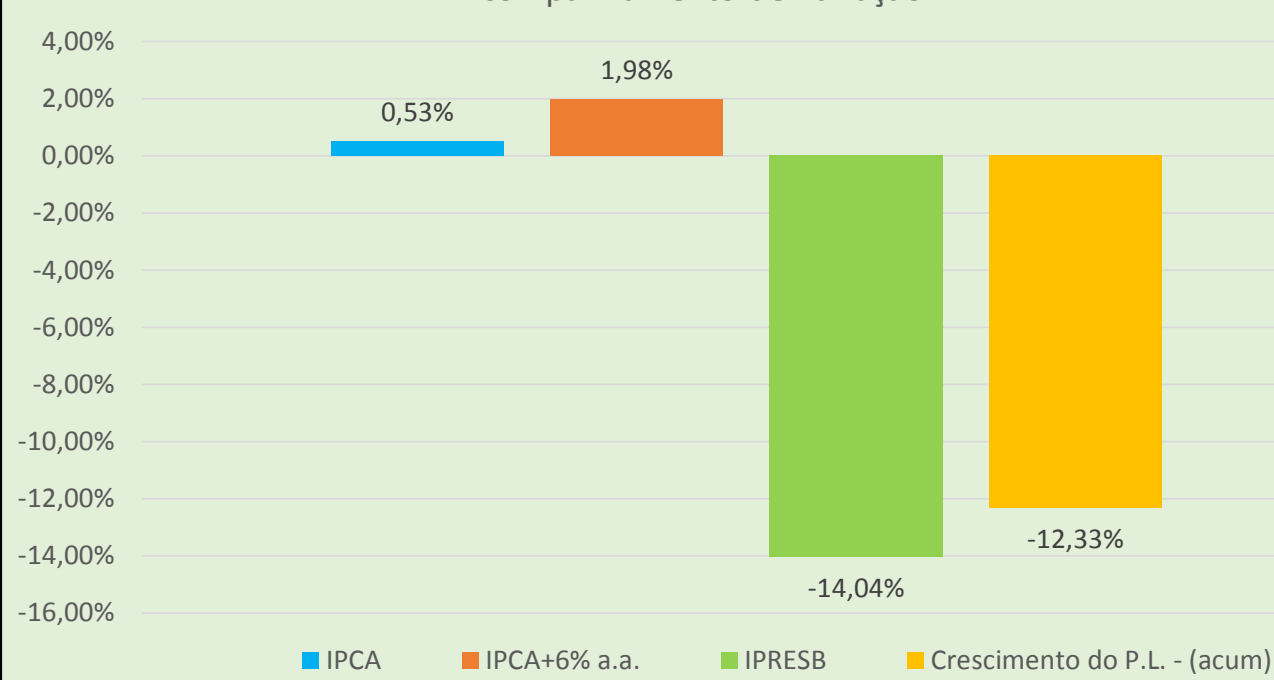
INDICADORES DE REFERÊNCIA

INDICADOR	MÊS	ACUMULADO	ANO (Previsto)
IBOVESPA	-30,09%	-36,64%	-
CDI	0,34%	1,01%	-
IPCA+6% a.a.	0,55%	1,98%	9,60%

Comparativo de Rentabilidades



Acompanhamento de Variação



RESUMO DAS INFORMAÇÕES

RECURSO INICIAL EM JANEIRO 2020	R\$ 2.267.267.269,68
TOTAL DE RECURSOS INVESTIDOS	R\$ 1.969.488.642,71
TOTAL DAS CONTRIBUIÇÕES 2020	R\$ 47.682.850,24
TOTAL DE RENDIMENTOS 2020	-R\$ 320.120.583,09
VARIAÇÃO AUMENTATIVA DO P.L.	-13,13%
META ATUARIAL IPCA+6% a.a.	9,60%
RENDIMENTO DA CARTEIRA DE INVESTIMENTOS EM % 2020	-14,04%
CUMPRIMENTO DA META ATUARIAL EM 2020	-146,23%

Obs: Este relatório visa dar publicidade a Carteira de Investimentos do IPRESB, contendo as informações referentes ao mês de Março/2020.