

RENTA FIXA

Ativo			Rentabilidade			Enquadramento
CNPJ	FUNDO	Valor Anterior (R\$)	Mês	Rentabilidade (R\$)	Valor do Mês (R\$)	
10.740.670/0001-06	21 - CAIXA FI BRASIL IRF-M 1 TP RF (ADM)	15.433.812,43	0,57%	67.390,23	15.676.018,74	Art. 7º, I, b
10.740.670/0001-06	22 - CAIXA FI BRASIL IRF-M 1 TP RF (BENEF)	19.312.067,68	0,57%	131.838,68	26.229.616,57	
21.919.953/0001-28	96 - CAIXA TITULOS PUBLICOS 2020	22.690.835,79	0,59%	133.449,95	22.824.285,74	
18.687.230/0001-36	97 - ITAU INSTITUCIONAL TITULOS PUBLICOS RF FI	6.390.266,90	0,67%	42.679,16	6.432.946,06	
14.386.926/0001-71	98 - CAIXA FI BRASIL IDKA IPCA 2A RF LP	230.142.317,56	0,66%	1.523.073,57	231.665.391,13	
13.327.340/0001-73	100 - BB PREVID RF IMA-B 5+	17.687.650,16	0,41%	73.256,18	17.760.906,34	
10.396.381/0001-23	115 - ITAÚ INSTITUCIONAL RF PRE LP FICFI	22.849.805,01	0,56%	127.064,62	22.976.869,63	
10.577.519/0001-90	116 - CAIXA FI BRASIL IRF-M 1+ TP RF LP	182.083.328,97	0,59%	1.078.358,56	183.161.687,53	
07.111.384/0001-69	119 - BB PREV. IRF-M	308.429.091,86	0,57%	1.754.379,52	310.183.471,38	
10.577.503/0001-88	122 - CAIXA FI BRASIL IMA-B5+ TP RF LP	167.818.426,53	0,43%	726.173,09	168.544.599,62	
13.455.197/0001-03	128 - SANTANDER FI IRF-M TITULOS PUBLICOS RF	94.113.002,91	0,56%	529.495,84	94.642.498,75	
SUBTOTAL		1.086.950.605,80		6.187.159,40	1.100.098.291,49	
13.594.673/0001-69	94 - TMJ IMA-B FI RF	12.020.339,16	0,92%	110.594,99	12.130.934,15	Art. 7º IV, a
21.838.150/0001-49	103 - ITAÚ INSTITUCIONAL ALOCAÇÃO DINAMICA RF FIC FI	19.689.353,90	0,39%	76.427,37	19.765.781,27	
25.306.703/0001-73	109 - ITAÚ INSTITUCIONAL ALOCAÇÃO DINAMICA II RF FIC FI	133.384.268,13	0,39%	523.382,33	133.907.650,46	
03.399.411/0001-90	125 - BRADESCO FI RF REFERENCIADO DI PREMIUM	37.111.433,07	0,47%	173.484,57	37.284.917,64	
19.418.031/0001-95	134 - ICATU VANGUARDA PRÉ-FIXADO FI RF LP	10.468.380,27	0,60%	62.536,65	10.530.916,92	
10.922.432/0001-03	135 - ICATU VANGUARDA INFLAÇÃO CURTA FI RF	32.364.478,07	0,76%	246.910,13	32.611.388,20	
SUBTOTAL		245.038.252,60		1.193.336,04	246.231.588,64	
13.344.834/0001-66	62 - INCENTIVO FIDC MULTISSETORIAL II	6.504.567,79	0,00%	-	6.504.567,79	Art. 7º, VII, a
23.431.871/0001-65	93 - TRX FIDC SENIOR	330.099,46	0,98%	3.232,05	333.331,51	
17.013.985/0001-92	106 - FIDC GGR Prime I	34.136.389,06	-3,12%	(1.064.726,89)	33.071.662,17	
SUBTOTAL		40.971.056,31		(1.061.494,84)	39.909.561,47	
TOTAL RENDA FIXA		1.372.959.914,71		6.319.000,60	1.386.239.441,60	

RENTA VARIÁVEL

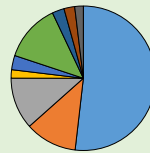
Ativo			Rentabilidade			Enquadramento
CNPJ	FUNDO	Valor Anterior (R\$)	Mês	Rentabilidade (R\$)	Valor do Mês (R\$)	
01.699.688/0001-02	129 - SANTANDER FI IBOVESPA ATIVO INSTITUCIONAL AÇÕES	40.272.601,84	-0,62%	(250.396,62)	40.022.205,22	Art. 8º, I, a
03.394.711/0001-86	132 - BRADESCO FIA IBOVESPA PLUS	27.667.789,03	-0,20%	(56.053,92)	27.611.735,11	
SUBTOTAL		67.940.390,87		(306.450,54)	67.633.940,33	
11.392.165/0001-72	123 - AZ QUEST SMALL MID CAPS FIC DE FIA	56.771.113,62	-1,68%	(956.135,20)	55.814.978,42	Art. 8º, II, a
06.916.384/0001-73	126 - BRADESCO FIA DIVIDENDOS	26.099.840,15	-0,48%	(125.183,09)	25.974.657,06	
02.436.763/0001-05	130 - SANTANDER FIC FI SELEÇÃO TOP AÇÕES	11.242.871,05	-0,24%	(27.366,90)	11.215.504,15	
07.279.657/0001-89	131 - AZ QUEST AÇÕES FIC FIA	52.606.065,45	-0,79%	(414.979,04)	52.191.086,41	
23.731.629/0001-90	133 - ITAÚ INSTITUCIONAL AÇÕES PHOENIX FIC DE FI	76.898.190,60	-0,92%	(707.850,45)	76.190.340,15	
11.628.883/0001-03	138 - OCCAM FIC FIA	25.174.443,24	-0,32%	(79.901,81)	25.094.541,43	
03.168.062/0001-03	141 - ARX INCOME FIA	27.595.113,83	-1,61%	(443.659,13)	27.151.454,70	
SUBTOTAL		276.387.637,94		(2.755.075,62)	273.632.562,32	
03.737.188/0001-43	137 - CAIXA FI MULTIMERCADO RV30 L P	21.969.985,71	0,23%	50.182,65	22.020.168,36	Art. 8º, III
10.418.362/0001-50	139 - BB PREV MULTIMERCADO FDO DE INVEST LONGO PRAZO	15.673.585,85	0,44%	68.302,36	15.741.888,21	
26.680.228/0001-63	140 - ICATU VANGUARDA ESTRATEGIA FIM	4.104.345,41	0,27%	11.259,02	4.115.604,43	
15.578.417/0001-03	142 - OCCAM INSTITUCIONAL FIM II	5.145.711,01	0,34%	17.417,86	5.163.128,87	
26.269.692/0001-61	143 - ITAU PRIVATE MULTIMERCADO S&P500	10.049.225,49	1,98%	199.362,09	10.248.587,58	
SUBTOTAL		56.942.853,47		346.523,98	57.289.377,45	
12.312.767/0001-35	63 - ATICO FLORESTAL FIP	11.830.184,77	-39,29%	(4.648.051,24)	7.182.133,53	Art. 8º, IV, a
16.676.620/0001-85	66 - FIP CAIXA CYRELA	4.130.802,76	-2,42%	(100.098,86)	4.030.703,90	
14.584.094/0001-06	67 - BTG PACTUAL INFRAESTRUTURA II FIC FIP	7.814.525,39	3,35%	261.897,93	8.076.423,32	
15.711.367/0001-90	88 - W7 FIP	15.627.158,17	-0,15%	(23.319,04)	15.603.839,13	
14.721.044/0001-15	121 - INFRA SETORIAL FUNDO DE INVESTIMENTOS EM PARTICIP	15.365.728,70	0,09%	13.699,32	15.379.428,02	
27.782.774/0001-78	136 - KINEA PRIVATE EQUITY IV FEEDER INSTITUCIONAL I FIP M	734.672,75	-2,57%	(18.893,83)	715.778,92	
SUBTOTAL		55.503.072,54		(4.514.765,72)	50.988.306,82	
12.887.506/0001-43	37 - CAIXA FII CX TRX	484.220,00	-3,20%	(15.510,00)	468.710,00	Art. 8º, IV, b
14.423.780/0001-97	44 - ITAU - FII KII REAL	3.813.222,56	-10,46%	(398.968,96)	3.414.253,60	
18.369.510/0001-04	80 - FII INFRA REAL ESTATE FII	20.301.369,66	0,57%	116.084,52	20.417.454,18	
15.461.076/0001-91	105 - FII BR HOTEIS	16.386.242,18	0,15%	25.260,95	16.411.503,13	
SUBTOTAL		40.985.054,40		(273.133,49)	40.711.920,91	
TOTAL RENDA VARIÁVEL		497.759.009,22		- 7.502.901,39	490.256.107,83	

CONTA CORRENTE

Número	Descrição	Saldo Anterior (R\$)	Saldo Atual (R\$)
16-9	Caixa Econômica Federal - 00.360.305/0001-04	10.757,51	10.458,90
15-0	Caixa Econômica Federal - 00.360.305/0001-04	103.299,26	123.798,38
79680-7	Itaú Unibanco - 60.701.190/0001-04	62,88	100,00
40104-8	Banco do Brasil - 00.000.000/0001-91	100,00	100,00
98300-4	Banco Bradesco - 60.746.948/0001-12	100,00	100,00
130003250-0	Banco Santander - 90.400.888/0001-42	100,01	100,01
TOTAL RENDA CONTA CORRENTE		114.419,66	134.657,29
Total de Recursos (Mês Anterior)		1.870.833.343,59	CRESCIMENTO DA CARTEIRA NO MÊS DE Março/2019 0,31%
Total de Recursos (Mês Atual)		1.876.630.206,72	

Enquadramento da Resolução CMN nº 3.922	Enquadramento	% da Carteira
Fundo RF - 100% Títulos do Tesouro Nacional	Artigo 7º, I, "b"	58,62%
Fundo RF - Referenciado	Artigo 7º, III, "a"	13,12%
Fundo RF - Geral	Artigo 7º, IV, "a"	13,12%
Fundo RF - FIDC - Direitos Creditórios	Artigo 7º, VII, "a"	2,13%
Fundo RV - Ações 50+ Ativos	Artigo 8º, I, "a"	3,60%
Fundo RV - Ações Geral	Artigo 8º, II, "a"	14,58%
Fundo RV - Multimercado	Artigo 8º, III	3,05%
Fundo RV - FIP - Participações	Artigo 8º, IV, "a"	2,72%
Fundo RV - FII - Imobiliário	Artigo 8º, IV, "b"	2,17%

% da Carteira



- Fundo RF - 100% Títulos do Tesouro Nacional
- Fundo RF - Referenciado
- Fundo RF - Geral
- Fundo RF - FIDC - Direitos Creditórios
- Fundo RV - Ações 50+ Ativos
- Fundo RV - Ações Geral
- Fundo RV - Multimercado
- Fundo RV - FIP - Participações
- Fundo RV - FII - Imobiliário

ACOMPANHAMENTO DE RECURSOS NO ANO DE 2018

Período	Recursos (R\$)	Contribuição (R\$)	Rentabilidade no Mês	Rescimo do P.L. - (acumulado)	Rendimento Mensal	Rend Medio Trimestral	Rendim. Semestral
Janeiro	1.865.673.156,61	14.586.779,72	56.363.969,32	3,47%	3,13%	0,99%	
Fevereiro	1.870.833.243,59	14.560.576,42	1.925.662,96	3,75%	-0,10%		
Março	1.876.630.206,72	14.996.241,05	1.183.900,79	4,07%	-0,06%		
Abril							
Maio							
Junho							
Julho							
Agosto							
Setembro							
Outubro							
Novembro							
Dezembro							

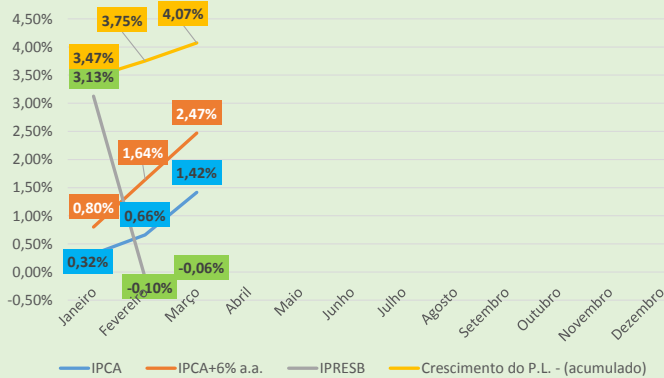
DESEMPENHO E INDICADORES

MÊS	IPCA		IPCA+6% a.a.		IPRESB		
	MENSAL	ACUMULADO	MENSAL	ACUMULADO	MENSAL	ACUMULADO	RENTAB. MÉDIA
Janeiro	0,32%	0,32%	0,80%	0,80%	3,13%	3,13%	3,13%
Fevereiro	0,34%	0,66%	0,82%	1,64%	-0,10%	3,02%	1,51%
Março	0,75%	1,42%	1,23%	2,47%	-0,06%	2,95%	0,99%
Abril							
Maio							
Junho							
Julho							
Agosto							
Setembro							
Outubro							
Novembro							
Dezembro							

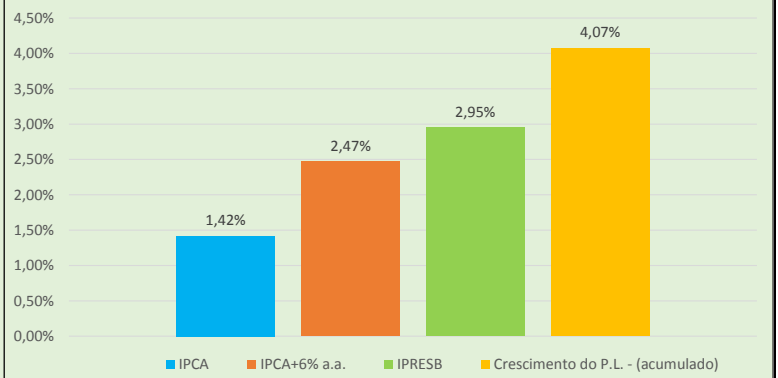
INDICADORES DE REFERÊNCIA

INDICADOR	MÊS	ACUMULADO	ANO (Previsto)
IBOVESPA	-0,18%	8,56%	-
CDI	0,47%	1,51%	-
IPCA+6% a.a.	1,23%	2,47%	10,03%

Comparativo de Rentabilidades



Acompanhamento de Variação



RESUMO DAS INFORMAÇÕES

RECURSO INICIAL EM JANEIRO 2019	R\$ 1.803.186.674,91
TOTAL DE RECURSOS INVESTIDOS	R\$ 1.876.630.206,72
TOTAL DAS CONTRIBUIÇÕES 2019	R\$ 44.143.597,19
TOTAL DE RENDIMENTOS 2019	R\$ 53.254.405,57
VARIAÇÃO AUMENTATIVA DO P.L.	4,07%
META ATUARIAL IPCA+6% a.a.	10,03%
RENDIMENTO DA CARTEIRA DE INVESTIMENTOS EM % 2019	2,95%
CUMPRIMENTO DA META ATUARIAL EM 2019	29,45%

Observação: Este relatório visa dar publicidade a Carteira de Investimentos do IPRESB, contendo as informações referentes ao mês de Março/2019.

Com referencia aos fundos: 62 - INCENTIVO FIDC MULTISETORIAL II a empresa Gradual era a administradora, não recebemos o extrato atualizado, replicando o último disponível de 13/11/2018. 63 - ATICO FLORESTAL FIP Adm: BNY Mellon Serviços Financeiros nos enviaram extrato atualizado com referencia de 03/2019.