



	Exercício Atual	Exerc Anterior
<b>VARIAÇÕES PATRIMONIAIS AUMENTATIVAS</b>		
<b>Contribuições</b>	<b>181.375.169,99</b>	<b>174.040.343,17</b>
Contribuições Sociais	181.375.169,99	174.040.343,17
<b>Variações Patrimoniais Aumentativas Financeiras</b>	<b>2.634.625,47</b>	<b>1.316.353,06</b>
Juros e Encargos de Mora	55.747,54	
Remuneração de Depósitos Bancários e Aplicações Financeiras	2.577.092,76	1.316.353,06
Outras Variações Patrimoniais Aumentativas – Financeiras	1.785,17	
<b>Transferências e Delegações Recebidas</b>	<b>11.903.058,45</b>	<b>11.596.131,52</b>
Transferências Intragovernamentais	11.903.058,45	11.596.131,52
<b>Valorização e Ganhos com Ativos e Desincorporação de Passivos</b>	<b>264.310.689,93</b>	<b>201.393.291,76</b>
Reavaliação de Ativos	264.310.689,93	201.393.291,76
<b>Outras Variações Patrimoniais Aumentativas</b>	<b>162.827.048,41</b>	<b>248.683.487,85</b>
Resultado Positivo de Participações	1.937.166,63	1.123.763,26
Reversão de Provisões e Ajustes para Perdas	160.488.086,68	247.534.052,88
Diversas Variações Patrimoniais Aumentativas	401.795,10	25.671,71
<b>Total das Variações Patrimoniais Aumentativas (I)</b>	<b>623.050.592,25</b>	<b>637.029.607,36</b>
<b>VARIAÇÕES PATRIMONIAIS DIMINUTIVAS</b>		
<b>Pessoal e Encargos</b>	<b>4.159.540,56</b>	<b>2.996.928,64</b>
Remuneração a Pessoal	3.434.372,97	2.529.527,46
Encargos Patronais	676.073,48	467.401,18
Outras Variações Patrimoniais Diminutivas - Pessoal e Encargos	49.094,11	
<b>Benefícios Previdenciários e Assistenciais</b>	<b>74.626.129,68</b>	<b>58.919.236,78</b>
Aposentadorias e Reformas	57.381.754,85	39.321.300,67
Pensões	5.846.420,86	4.918.003,57
Benefícios Eventuais	909.951,40	971.381,24
Outros Benefícios Previdenciários e Assistenciais	10.488.002,57	13.708.551,30
<b>Uso de Bens, Serviços e Consumo de Capital Fixo</b>	<b>2.012.759,60</b>	<b>1.811.907,28</b>
Uso de Material de Consumo	48.439,62	45.828,61
Serviços	1.964.269,12	1.765.999,91
Depreciação, Amortização e Exaustão	50,86	78,76
<b>Transferências e Delegações Concedidas</b>	<b>11.903.058,45</b>	<b>11.596.131,52</b>
Transferências Intragovernamentais	11.903.058,45	11.596.131,52
<b>Desvalorização e Perdas de Ativos e Incorporação de Passivos</b>	<b>118.637.486,36</b>	<b>21.517.590,68</b>
Redução a Valor Recuperável e Ajuste para Perdas	118.637.486,36	21.517.590,68
<b>Tributárias</b>	<b>655.911,85</b>	<b>600.000,00</b>
Contribuições	655.911,85	600.000,00
<b>Outras Variações Patrimoniais Diminutivas</b>	<b>398.155.826,42</b>	<b>528.073.708,30</b>
Constituição de Provisões	52.322.241,42	164.155.448,69
Diversas Variações Patrimoniais Diminutivas	345.833.585,00	363.918.259,61
<b>Total das Variações Patrimoniais Diminutivas (II)</b>	<b>610.150.712,92</b>	<b>625.515.503,20</b>
<b>RESULTADO PATRIMONIAL DO PERÍODO (III) = (I - II)</b>	<b>12.899.879,33</b>	<b>11.514.104,16</b>

Balanço elaborado conforme portaria STN




TATUO OKAMOTO  
PRESIDENTE

BARUERI, 31 de Dezembro de 2018



FERNANDA HARUMI A. JO  
1SP328789/O-0  
ANALISTA PREVIDENCIÁRIO - CONTADOR



FRANCISCO A. A. GONÇALVES JR.  
GESTOR DE FINANÇAS E INVESTIMENTOS