



	Exercício Atual	Exerc Anterior
ATIVO		
Ativo Circulante		
Caixa e Equivalentes de Caixa	10.820,92	10.432,62
Caixa e Equivalentes de Caixa em Moeda Nacional	10.820,92	10.432,62
Demais Créditos e Valores a Curto Prazo	19.818.395,65	14.923.472,69
Créditos Previdenciários a Receber a Curto Prazo	19.808.266,00	14.913.343,04
Outros Créditos a Receber e Valores a Curto Prazo	10.129,65	10.129,65
Investimentos e Aplicações Temporárias a Curto Prazo	2.673.604.552,56	2.363.310.435,99
(-) Ajuste de Perdas de Investimentos e Aplicações Temporárias	-147.724.700,56	-152.718.975,20
Total do Ativo Circulante	2.693.433.769,13	2.378.244.341,30
Ativo Não-Circulante		
Imobilizado	4.856.255,52	5.503.677,14
Bens Móveis	657.664,76	623.070,20
Bens Imóveis	5.010.437,07	5.010.437,07
(-) Depreciação, Exaustão e Amortização Acumuladas	-811.846,31	-129.830,13
Total do Ativo Não Circulante	4.856.255,52	5.503.677,14
TOTAL DO ATIVO	2.698.290.024,65	2.383.748.018,44
PASSIVO E PATRIMÔNIO LÍQUIDO		
Passivo Circulante		
Obrigações Trabalhistas, Previdenciárias e Assistenciais a Pagar a Curto Prazo	912.609,29	21.467,20
Pessoal a Pagar	21.773,28	21.467,20
Benefícios Previdenciários a Pagar	890.836,01	
Fornecedores e Contas a Pagar a Curto Prazo	127.782,30	105.487,35
Fornecedores e Contas a Pagar Nacionais a Curto Prazo	127.782,30	105.487,35
Demais Obrigações a Curto Prazo	230.860,68	35.456,98
Valores Restituíveis	228.172,92	35.456,98
Outras Obrigações a Curto Prazo	2.687,76	
Total do Passivo Circulante	1.271.252,27	162.411,53
Passivo Não-Circulante		
Obrigações Trabalhistas, Previdenciárias e Assistenciais a Pagar a Longo Prazo		890.836,01
Benefícios Previdenciários a Pagar		890.836,01
Provisões a Longo Prazo	3.214.915.030,44	2.818.269.125,31
Provisões Matemáticas Previdenciárias a Longo Prazo	3.214.915.030,44	2.818.269.125,31
Total do Passivo Não Circulante	3.214.915.030,44	2.819.159.961,32
Patrimônio Líquido		
Resultados Acumulados	-517.896.258,06	-435.574.354,41
Superávits ou Déficits Acumulados	-517.896.258,06	-435.574.354,41
Total do Patrimônio Líquido	-517.896.258,06	-435.574.354,41
TOTAL DO PASSIVO E DO PATRIMÔNIO LÍQUIDO	2.698.290.024,65	2.383.748.018,44

Balanço elaborado conforme portaria STN

BARUERI, 31 de Dezembro de 2022


WEBER SERAGINI
PRESIDENTE


ÉRIK MARINHO DA SILVA
1RJ125114/O-6
ANALISTA PREVIDENCIÁRIO - CONTADOR


DOUGLAS OSCAR DE JESUS
GESTOR DE FINANÇAS

BALANÇO PATRIMONIAL

Exercício: 2022

Mês: 14

QUADRO DOS ATIVOS E PASSIVOS FINANCEIROS E PERMANENTES

	Exercício Atual	Exerc Anterior
Ativo (I)		
Ativo Financeiro	2.697.798.848,65	2.403.914.374,57
Ativo Permanente	491.176,00	-20.166.356,13
Total do Ativo	2.698.290.024,65	2.383.748.018,44
Passivo (II)		
Passivo Financeiro	536.872,97	369.244,13
Passivo Permanente	3.215.879.967,65	2.819.159.961,32
Total do Passivo	3.216.416.840,62	2.819.529.205,45
Saldo Patrimonial (III) = (I - II)	-518.126.815,97	-435.781.187,01

Balanco elaborado conforme portaria STN

BARUERI, 31 de Dezembro de 2022

WEBER SERAGINI
PRESIDENTE

ÉRICK MARINHO DA SILVA
1RJ125114/O-6
ANALISTA PREVIDENCIÁRIO - CONTADOR

DOUGLAS OSCAR DE JESUS
GESTOR DE FINANÇAS

BALANÇO PATRIMONIAL

Exercício: 2022


Mês: 14

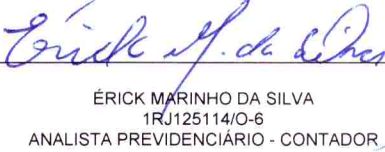
QUADRO DAS CONTAS DE COMPENSAÇÃO


	Exercício Atual	Exerc Anterior
Atos Potenciais Ativos		
Garantias e Contragarantias recebidas		
Direitos Conveniados e outros instrumentos congêneres		
Direitos Contratuais		
Outros atos potenciais ativos		
Total dos Atos Potenciais Ativos		
Atos Potenciais Passivos		
Garantias e Contragarantias concedidas		
Obrigações conveniadas e outros instrumentos congêneres		
Obrigações contratuais	2.719.179,72	2.676.850,86
Outros atos potenciais passivos		
Total dos Atos Potenciais Passivos	2.719.179,72	2.676.850,86

Balanco elaborado conforme portaria STN

BARUERI, 31 de Dezembro de 2022


WEBER SERAGINI
PRESIDENTE


ÉRICK MARINHO DA SILVA
1RJ125114/O-6
ANALISTA PREVIDENCIÁRIO - CONTADOR


DOUGLAS OSCAR DE JESUS
GESTOR DE FINANÇAS



INST.DE PREV.SOCIAL DOS SERV.MUNIC.DE BARUERI -IPRESB

Data: 22/02/2023 15:52:37

Usuário: 076.124.957-59

Erick Silva

(Página: 4 / 4)

Sistema CECAM

BALANÇO PATRIMONIAL

Exercício: 2022


Mês: 14


QUADRO DO SUPERÁVIT / DÉFICIT FINANCEIRO

FONTES DE RECURSOS	Exercício Atual	Exerc Anterior
04.0 - RECURSOS PRÓPRIOS DA ADMINISTRAÇÃO INDIRETA	2.697.261.975,68	2.403.545.130,44
04.1 - GERAL	14.597.431,29	32.522.024,51
04.6 - REGIME PRÓPRIO DE PREVIDÊNCIA SOCIAL	2.682.664.544,39	2.371.023.105,93
Total das Fontes de Recursos	2.697.261.975,68	2.403.545.130,44

Balanco elaborado conforme portaria STN

BARUERI, 31 de Dezembro de 2022


WEBER SERAGINI
PRESIDENTE


ÉRICK MARINHO DA SILVA
1RJ125114/O-6
ANALISTA PREVIDENCIÁRIO - CONTADOR


DOUGLAS OSCAR DE JESUS
GESTOR DE FINANÇAS

54.1 - INST.DE PREV.SOCIAL DOS SERV.M.DE BARUERI - IPRESB
54.2 - PREVIDENCIÁRIO