



	Exercício Atual	Exerc. Anterior
VARIAÇÕES PATRIMONIAIS AUMENTATIVAS		
Contribuições	202.756.223,80	181.375.169,99
Contribuições Sociais	202.756.223,80	181.375.169,99
Exploração e Venda de Bens, Serviços e Direitos	1.350.000,00	
Exploração de Bens, Direitos e Prestação de Serviços	1.350.000,00	
Variações Patrimoniais Aumentativas Financeiras	1.030.471,80	2.634.625,47
Juros e Encargos de Mora	140.433,07	55.747,54
Remuneração de Depósitos Bancários e Aplicações Financeiras	890.038,73	2.577.092,76
Outras Variações Patrimoniais Aumentativas – Financeiras		1.785,17
Transferências e Delegações Recebidas	12.906.705,84	11.903.058,45
Transferências Intragovernamentais	12.906.705,84	11.903.058,45
Valorização e Ganhos com Ativos e Desincorporação de Passivos	434.094.375,98	264.310.689,93
Reavaliação de Ativos		264.310.689,93
Ganhos com Alienação	434.094.375,98	
Outras Variações Patrimoniais Aumentativas	152.832.331,70	162.827.048,41
Resultado Positivo de Participações	55.161,72	1.937.166,63
Reversão de Provisões e Ajustes para Perdas	152.296.887,56	160.488.086,68
Diversas Variações Patrimoniais Aumentativas	480.282,42	401.795,10
Total das Variações Patrimoniais Aumentativas (I)	804.970.109,12	623.050.592,25
VARIAÇÕES PATRIMONIAIS DIMINUTIVAS		
Pessoal e Encargos	5.128.926,93	4.159.540,56
Remuneração a Pessoal	4.315.517,71	3.434.372,97
Encargos Patronais	813.409,22	676.073,48
Outras Variações Patrimoniais Diminutivas - Pessoal e Encargos		49.094,11
Benefícios Previdenciários e Assistenciais	93.142.395,44	74.626.129,68
Aposentadorias e Reformas	75.240.818,86	57.381.754,85
Pensões	6.715.243,18	5.846.420,86
Benefícios Eventuais	530.375,92	909.951,40
Outros Benefícios Previdenciários e Assistenciais	10.655.957,48	10.488.002,57
Uso de Bens, Serviços e Consumo de Capital Fixo	2.892.208,59	2.012.759,60
Uso de Material de Consumo	43.076,13	48.439,62
Serviços	2.819.958,13	1.964.269,12
Depreciação, Amortização e Exaustão	29.174,33	50,86
Transferências e Delegações Concedidas	12.906.705,84	11.903.058,45
Transferências Intragovernamentais	12.906.705,84	11.903.058,45
Desvalorização e Perdas de Ativos e Incorporação de Passivos	69.120.320,30	118.637.486,36
Reavaliação, Redução a Valor Recuperável e Ajuste para Perdas	8.105.940,26	118.637.486,36
Perdas com Alienação	61.014.380,04	
Tributárias	766.177,36	655.911,85
Contribuições	766.177,36	655.911,85
Outras Variações Patrimoniais Diminutivas	342.971.997,63	398.155.826,42
Constituição de Provisões	42.108.485,21	52.322.241,42
Diversas Variações Patrimoniais Diminutivas	300.863.512,42	345.833.585,00
Total das Variações Patrimoniais Diminutivas (II)	526.928.732,09	610.150.712,92
RESULTADO PATRIMONIAL DO PERÍODO (III) = (I – II)	278.041.377,03	12.899.879,33

Balanco elaborado conforme portaria STN




TATUÓ OKAMOTO
PRESIDENTE

BARUERI, 31 de Dezembro de 2019



ÉRICK MARINHO DA SILVA
1RJ125114/O-6
ANALISTA PREVIDENCIÁRIO - CONTADOR



FRANCISCO A. A. GONÇALVES JR.
GESTOR DE FINANÇAS E INVESTIMENTOS