


BALANÇO PATRIMONIAL

Exercício: 2019

Mês: 14

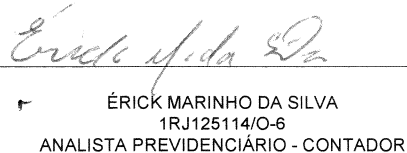
	Exercício Atual	Exerc Anterior
<b>ATIVO</b>		
<b>Ativo Circulante</b>		
Caixa e Equivalentes de Caixa	76.364,59	254.322,91
Caixa e Equivalentes de Caixa em Moeda Nacional	76.364,59	254.322,91
Demais Créditos e Valores a Curto Prazo	15.524.220,94	13.339.996,50
Créditos Previdenciários a Receber a Curto Prazo	15.475.522,94	13.291.298,50
Outros Créditos a Receber e Valores a Curto Prazo	48.698,00	48.698,00
Investimentos e Aplicações Temporárias a Curto Prazo	2.267.222.416,03	1.729.281.061,46
Títulos e Valores Mobiliários	2.273.781.709,84	1.802.844.672,84
(-) Ajuste de Perdas de Investimentos e Aplicações Temporárias	-6.559.293,81	-73.563.611,38
<b>Total do Ativo Circulante</b>	<b>2.282.823.001,56</b>	<b>1.742.875.380,87</b>
<b>Ativo Não-Circulante</b>		
Imobilizado	5.563.544,70	1.695.661,68
Bens Móveis	589.140,37	281.363,04
Bens Imóveis	4.992.767,07	1.414.428,26
(-) Depreciação, Exaustão e Amortização Acumuladas	-18.362,74	-129,62
<b>Total do Ativo Não Circulante</b>	<b>5.563.544,70</b>	<b>1.695.661,68</b>
<b>TOTAL DO ATIVO</b>	<b>2.288.386.546,26</b>	<b>1.744.571.042,55</b>
<b>PASSIVO E PATRIMÔNIO LÍQUIDO</b>		
<b>Passivo Circulante</b>		
Obrigações Trabalhistas, Previdenciárias e Assistenciais a Pagar a Curto Prazo	14.709,07	37.944,89
Pessoal a Pagar	14.709,07	
Encargos Sociais a Pagar		37.944,89
Fornecedores e Contas a Pagar a Curto Prazo	31.117,35	25.178,40
Fornecedores e Contas a Pagar Nacionais a Curto Prazo	31.117,35	25.178,40
Demais Obrigações a Curto Prazo	145.013,60	44.988,11
Valores Restituíveis	144.321,43	44.988,11
Outras Obrigações a Curto Prazo	692,17	
<b>Total do Passivo Circulante</b>	<b>190.840,02</b>	<b>108.111,40</b>
<b>Passivo Não-Circulante</b>		
Provisões a Longo Prazo	1.803.194.347,39	1.537.499.901,77
Provisões Matemáticas Previdenciárias a Longo Prazo	1.803.194.347,39	1.537.499.901,77
Demais Obrigações a Longo Prazo	309,56	3.357,12
Valores Restituíveis	309,56	3.357,12
<b>Total do Passivo Não Circulante</b>	<b>1.803.194.656,95</b>	<b>1.537.503.258,89</b>
<b>Patrimônio Líquido</b>		
Resultados Acumulados	485.001.049,29	206.959.672,26
Superávits ou Déficits Acumulados	485.001.049,29	206.959.672,26
<b>Total do Patrimônio Líquido</b>	<b>485.001.049,29</b>	<b>206.959.672,26</b>
<b>TOTAL DO PASSIVO E DO PATRIMÔNIO LÍQUIDO</b>	<b>2.288.386.546,26</b>	<b>1.744.571.042,55</b>

Balanco elaborado conforme portaria STN




TATUO OKAMOTO  
PRESIDENTE

BARUERI, 31 de Dezembro de 2019



ÉRICK MARINHO DA SILVA  
1RJ125114/O-6  
ANALISTA PREVIDENCIÁRIO - CONTADOR




FRANCISCO A. A. GONÇALVES JR.  
GESTOR DE FINANÇAS E INVESTIMENTOS

**BALANÇO PATRIMONIAL Exercício: 2019 Mês: 14**  
**QUADRO DOS ATIVOS E PASSIVOS FINANCEIROS E PERMANENTES**

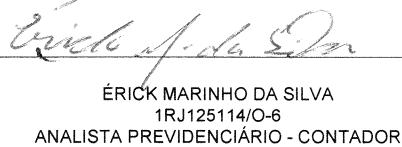
	Exercício Atual	Exerc Anterior
<b>Ativo (I)</b>		
Ativo Financeiro	1.988.175.219,86	1.803.098.995,75
Ativo Permanente	300.211.326,40	-58.527.953,20
<b>Total do Ativo</b>	<b>2.288.386.546,26</b>	<b>1.744.571.042,55</b>
<b>Passivo (II)</b>		
Passivo Financeiro	1.132.784,29	4.183.319,24
Passivo Permanente	1.803.194.347,39	1.537.499.901,77
<b>Total do Passivo</b>	<b>1.804.327.131,68</b>	<b>1.541.683.221,01</b>
<b>Saldo Patrimonial (III) = (I - II)</b>	<b>484.059.414,58</b>	<b>202.887.821,54</b>

Balanco elaborado conforme portaria STN




TATU OKAMOTO  
PRESIDENTE

BARUERI, 31 de Dezembro de 2019



ÉRICK MARINHO DA SILVA  
1RJ125114/O-6  
ANALISTA PREVIDENCIÁRIO - CONTADOR



FRANCISCO A. A. GONÇALVES JR.  
GESTOR DE FINANÇAS E INVESTIMENTOS




# INST.DE PREV.SOCIAL DOS SERV.MUNIC.DE BARUERI -IPRESB

Usuário: érick  
Data: 23/03/2020 16:05:32  
Sistema CECAM  
(Página: 3 / 4)

**BALANÇO PATRIMONIAL**      **Exercício: 2019**      **Mês: 14**  
**QUADRO DAS CONTAS DE COMPENSAÇÃO**

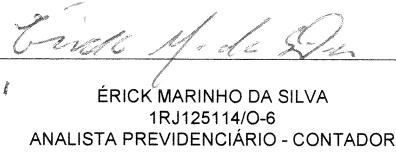
	Exercício Atual	Exerc Anterior
<b>Atos Potenciais Ativos</b>		
Garantias e Contragarantias recebidas		
Direitos Conveniados e outros instrumentos congêneres		
Direitos Contratuais		
Outros atos potenciais ativos		
<b>Total dos Atos Potenciais Ativos</b>		
<b>Atos Potenciais Passivos</b>		
Garantias e Contragarantias concedidas		
Obrigações conveniadas e outros instrumentos congêneres		
Obrigações contratuais	2.759.997,81	5.711.869,25
Outros atos potenciais passivos		
<b>Total dos Atos Potenciais Passivos</b>	<b>2.759.997,81</b>	<b>5.711.869,25</b>

Balanço elaborado conforme portaria STN



TATUO OKAMOTO  
PRESIDENTE

BARUERI, 31 de Dezembro de 2019



ÉRICK MARINHO DA SILVA  
1RJ125114/O-6  
ANALISTA PREVIDENCIÁRIO - CONTADOR



FRANCISCO A. A. GONÇALVES JR.  
GESTOR DE FINANÇAS E INVESTIMENTOS

54.1 - INST.DE PREV.SOCIAL DOS SERV.M.DE BARUERI - IPRESB  
54.2 - PREVIDENCIÁRIO



# INST.DE PREV.SOCIAL DOS SERV.MUNIC.DE BARUERI -IPRESB

Usuário: érick  
Data: 23/03/2020 16:05:32  
Sistema CECAM  
(Página: 4 / 4)

**BALANÇO PATRIMONIAL** Exercício: 2019 Mês: 14  
**QUADRO DO SUPERÁVIT / DÉFICIT FINANCEIRO**

FONTES DE RECURSOS	Exercício Atual	Exerc Anterior
04.0 - RECURSOS PRÓPRIOS DA ADMINISTRAÇÃO INDIRETA	1.987.042.435,57	1.798.915.676,51
04.1 - GERAL	15.875.402,89	10.641.330,10
04.6 - REGIME PRÓPRIO DE PREVIDÊNCIA SOCIAL	1.971.167.032,68	1.788.274.346,41
<b>Total das Fontes de Recursos</b>	<b>1.987.042.435,57</b>	<b>1.798.915.676,51</b>

Balanço elaborado conforme portaria STN

BARUERI, 31 de Dezembro de 2019

TATUO OKAMOTO  
PRESIDENTE

ÉRICK MARINHO DA SILVA  
1RJ125114/O-6  
ANALISTA PREVIDENCIÁRIO - CONTADOR

FRANCISCO A. A. GONÇALVES JR.  
GESTOR DE FINANÇAS E INVESTIMENTOS

54.1 - INST.DE PREV.SOCIAL DOS SERV.M.DE BARUERI - IPRESB  
54.2 - PREVIDENCIÁRIO